

АВТОНОМНАЯ НЕКОММЕРЧЕСКАЯ ОРГАНИЗАЦИЯ
ВЫСШЕГО ОБРАЗОВАНИЯ
«СЕВЕРО-КАВКАЗСКИЙ СОЦИАЛЬНЫЙ ИНСТИТУТ»

Утверждаю

Декан ЭФ

_____ Н.В. Снегирева
«16» мая 2025 г.

РАБОЧАЯ ПРОГРАММА ДИСЦИПЛИНЫ

Деньги, кредит, банки

(наименование дисциплины)

Направление подготовки 38.03.01 Экономика

Направленность программы Финансы и кредит

Квалификация выпускника бакалавр

Форма обучения очная, очно-заочная

Год начала подготовки – 2025

Разработана

канд. экон. наук, доцент кафедры финансов,
налогов и бухгалтерского учета

_____ С.Н. Тимофеева

Согласована

Зав. кафедрой ФНБУ

_____ Н.В. Снегирева

Рекомендована

на заседании кафедры ФНБУ

от «16» мая 2025г.

протокол № 9

Зав. кафедрой _____ Н.В. Снегирева

Одобрена

на заседании учебно-методической
комиссии факультета

от «16» мая 2025г.

протокол № 9

Председатель УМК _____ Н.В. Снегирева

Ставрополь, 2025 г.

Содержание

1. Цели освоения дисциплины	3
2. Место дисциплины в структуре ОПОП	3
3. Планируемые результаты обучения по дисциплине	3
4. Объем дисциплины и виды учебной работы	3
5. Содержание и структура дисциплины	5
5.1. Содержание дисциплины	5
5.2. Структура дисциплины	8
5.3. Занятия семинарского типа	10
5.4. Курсовой проект (курсовая работа, реферат, контрольная работа)	11
5.5. Самостоятельная работа	13
6. Образовательные технологии	17
7. Оценочные материалы для текущего контроля успеваемости и промежуточной аттестации	17
8. Учебно-методическое и информационное обеспечение дисциплины	27
8.1. Основная литература	27
8.2. Дополнительная литература	27
8.3. Программное обеспечение	27
8.4. Профессиональные базы данных	28
8.5. Информационно-справочные системы	28
8.6. Интернет-ресурсы	28
8.7. Методические указания по освоению дисциплины	28
9. Материально-техническое обеспечение дисциплины	39
10. Особенности освоения дисциплины лицами с ограниченными возможностями здоровья	39

1. ЦЕЛИ ОСВОЕНИЯ ДИСЦИПЛИНЫ

Целями освоения дисциплины «Деньги, кредит, банки» являются: получение студентами представления о современных теориях денег, кредита, банков, их сущности, функций, законов, роли денег, кредита и банков в современной рыночной экономике, развитие у студентов навыков систематизации и оценки различных явлений и закономерностей в денежно-кредитной сфере экономики. В цели дисциплины входит формирование у студентов комплекса знаний аналитического и творческого мышления, навыков пользования принципами, категориями и методами в сфере денежно-кредитных отношений.

2. МЕСТО ДИСЦИПЛИНЫ В СТРУКТУРЕ ОПОП

Дисциплина «Деньги, кредит, банки» относится к обязательной части блока 1 «Дисциплины (модули)» ОПОП.

Предшествующие дисциплины (курсы, модули, практики)	Последующие дисциплины (курсы, модули, практики)
Финансы	Менеджмент
	Маркетинг
	Финансовая система Российской Федерации
	Налоги и налогообложение
	Корпоративные финансы
	Страхование
	Инвестиции
	Ценообразование
	Бюджетная система Российской Федерации
	Финансовые рынки

3. ПЛАНИРУЕМЫЕ РЕЗУЛЬТАТЫ ОБУЧЕНИЯ ПО ДИСЦИПЛИНЕ

Код и наименование компетенции	Код и индикатор (индикаторы) достижения компетенции	Результаты обучения
УК-10. Способен принимать обоснованные экономические решения в различных областях жизнедеятельности	УК-10.2. Применяет методы экономического и финансового планирования для достижения текущих и долгосрочных финансовых целей, использует финансовые инструменты для управления личными финансами	Знать методы денежно-кредитных и банковских отношений
		Уметь использовать финансовые инструменты для управления денежно-кредитными и банковскими отношениями
		Владеть навыками анализа денежно-кредитных и банковских отношений
ОПК-4. Способен предлагать экономически и финансово-обоснованные организационно-управленческие решения в профессиональной деятельности	ОПК-4.2. Описывает проблемы и ситуации профессиональной деятельности, используя профессиональную терминологию экономической науки	Знать закономерности и принципы экономического поведения субъектов хозяйствования в денежно-кредитной и банковской сферах
		Уметь применять экономическую терминологию денежно-кредитной и банковской сферы
		Владеть навыками описывания проблемных ситуаций деятельности организации, используя профессиональную терминологию денежной, кредитной и банковской сферы

4. ОБЪЕМ ДИСЦИПЛИНЫ И ВИДЫ УЧЕБНОЙ РАБОТЫ

Общий объем дисциплины составляет 3 зачётных единиц, 108 академических часа.

Очная форма обучения

Вид учебной работы	Всего часов	Триместры
		4
Контактная работа (всего)	32,4	32,4
в том числе:		

1) занятия лекционного типа (ЛК)	10	10
из них		
– лекции	10	10
2) занятия семинарского типа (ПЗ)	20	20
из них		
– семинары (С)		
– практические занятия (ПР)	20	20
– лабораторные работы (ЛР)		
3) групповые консультации	2	2
4) индивидуальная работа		
5) промежуточная аттестация	0,4	0,4
Самостоятельная работа (всего) (СР)	75,5	75,5
в том числе:		
Курсовой проект (работа)		
Расчетно-графические работы		
Контрольная работа		
Реферат	12	12
Самоподготовка (самостоятельное изучение разделов, проработка и повторение лекционного материала и материала учебников и учебных пособий, подготовка к лабораторным и практическим занятиям, коллоквиумам и т.д.)	37	37
Подготовка к аттестации	26,5	26,5
Общий объем, час	108	108
Форма промежуточной аттестации	Экзамен	Экзамен

Очно-заочная форма обучения

Вид учебной работы	Всего часов	Триместры
		5
Контактная работа (всего)	22,4	22,4
в том числе:		
1) занятия лекционного типа (ЛК)	10	10
из них		
– лекции	10	10
2) занятия семинарского типа (ПЗ)	10	10
из них		
– семинары (С)		
– практические занятия (ПР)	10	10
– лабораторные работы (ЛР)		
3) групповые консультации	2	2
4) индивидуальная работа		
5) промежуточная аттестация	0,4	0,4
Самостоятельная работа (всего) (СР)	85,6	85,6
в том числе:		
Курсовой проект (работа)		
Расчетно-графические работы		
Контрольная работа		
Реферат	12	12
Самоподготовка (самостоятельное изучение разделов, проработка и повторение лекционного материала и материала учебников и учебных пособий)	47	47

пособий, подготовка к лабораторным и практическим занятиям, коллоквиумам и т.д.)		
Подготовка к аттестации	26,6	26,6
Общий объем, час	108	108
Форма промежуточной аттестации	Экзамен	Экзамен

5. СОДЕРЖАНИЕ И СТРУКТУРА ДИСЦИПЛИНЫ

5.1. Содержание дисциплины

№ раздела (темы)	Наименование раздела (темы)	Содержание раздела (темы)
Раздел 1. Деньги		
1	Необходимость и сущность денег	Необходимость и предпосылки возникновения и применения денег. Характеристика денег как экономической категории. Виды денег и их особенности.
2	Функции денег	Содержание и значение функции меры стоимости. Масштаб цен. Деньги в функции средства обращения. Содержание, назначение и особенности функционирования денег в качестве средства платежа. Функция средства накопления. Виды денежных накоплений. Деньги в сфере международного экономического оборота.
3	Роль денег в условиях рыночной экономики	Понятие роли денег. Роль денег в воспроизводственном процессе и повышении его эффективности. Роль денег в процессах формирования, распределения и перераспределения национального дохода. Роль денег во внешнеэкономических отношениях.
4	Выпуск денег в хозяйственный оборот	Понятие и виды денежной эмиссии. Кредитный характер современной денежной эмиссии. Эмиссия безналичных денег. Сущность и механизмы банковского (депозитного) мультипликатора. Налично-денежная эмиссия. Каналы движения денег. Законы денежного обращения. Денежная масса. Скорость обращения денег.
5	Денежный оборот. Его содержание и структура. Особенности денежного оборота при разных моделях экономики	Понятие денежного оборота. Каналы движения денег (безналичных и наличных). Соотношение понятий «денежный оборот», «платежный оборот», «денежно-платежный оборот», «денежное обращение». Взаимосвязь составных частей денежного оборота. Государственное регулирование денежного оборота.
6	Безналичный денежный оборот и его организация	Понятие безналичного денежного оборота. Факторы определяющие объем и структуру безналичного денежного оборота, скорость движения денежных средств. Экономические и нормативные основы организации безналичного денежного оборота. Основопологающие принципы организации безналичного денежного оборота. Система безналичных расчетов и ее основные элементы: виды счетов, открываемых в банках; виды расчетных документов; порядок документооборота, способы, очередность платежей; контроль в процессе расчетов, формы безналичных расчетов. Инкассовая форма расчетов, расчеты платежными поручениями, аккредитивная форма расчетов, расчеты чеками. Межбанковские расчеты. Перспективы развития безналичных расчетов.

7	Налично-денежный оборот и его организация. Денежная система.	Понятие налично-денежного оборота. Схема налично-денежных потоков в хозяйстве. Принципы организации налично-денежного оборота. Понятие денежной системы страны. Генезис развития денежных систем. Денежная система административно-командной экономики. Характеристика денежной системы стран с рыночной экономикой: основные черты, принципы организации и элементы. Состояние и перспективы развития денежной системы в Российской Федерации.
8	Инфляция. Формы ее проявления, причины, социально-экономические последствия	Сущность и формы проявления инфляции. Закономерности инфляционного процесса. Виды инфляции. Причины инфляции. Финансовые и денежно-кредитные факторы инфляции. Влияние инфляции на национальную экономику и международные экономические отношения. Причины и особенности проявления инфляции в России. Регулирование инфляции: методы, границы, противоречия. Основные направления антиинфляционной политики. Денежная реформа как способ радикального изменения денежной системы. Цели, предпосылки и последствия денежных реформ. Изменения денежной системы, не имеющие характера денежной реформы. Нуллификация, девальвация, ревальвация, деноминация.
9	Основы международных валютных кредитных и расчетных отношений	Валютные отношения и валютная система: понятие, элементы. Мировая, валютная система и ее эволюция. Валютная система России. Европейская валютная система. Валютный курс как экономическая категория. Режим валютных курсов. Факторы, влияющие на валютный курс. Международные расчеты. Валютные клиринги. Платежный и расчетный балансы страны.
Раздел 2. Кредит		
10	Необходимость, сущность и функции кредита	Необходимость и возможность кредита. Сущность кредита. Дискуссия по вопросу сущности кредита. Субъекты кредитных отношений: кредитор и заемщик. Структура кредита, ее элементы. Кредитная сделка, как организующий элемент кредита. Стадии движения кредита. Кредит как важнейшая часть товарно-денежных отношений. Денежные накопления ссудный капитал. Взаимодействие кредита и денег в системе экономических отношений. Методологические основы анализа функций кредита. Характеристика перераспределительной функции кредита и функции замещения действительных денег кредитными деньгами и кредитными операциями. Законы кредита.
11	Формы и виды кредита	Классификация форм кредита в зависимости от характера стоимости, характера кредитора и заемщика, характера целевых потребностей заемщика. Банковская форма кредита и его особенности. Коммерческий кредит, его эволюция и особенности. Особенности государственного, международного и потребительского кредита. Виды кредитов.
12	Роль и границы кредита	Понятие роли кредита. Роль кредита в развитии и бесперебойном осуществлении процессов воспроизводства на макро- и микроуровне. Роль кредита в

		перераспределении ресурсов хозяйства. Роль кредита в экономном использовании материальных и денежных ресурсов. Кредит и удовлетворение растущих потребностей населения. Роль кредита в организации и регулировании денежного оборота. Роль кредита в развитии внешнеэкономических связей. Понятие границы применения кредита на макро- и микроуровне. Перераспределительные и антиципационные, количественные и качественные границы применения различных видов кредита.
13	Ссудный процент и его экономическая роль	Сущность и функции ссудного процента. Использование ссудного процента. Границы ссудного процента и источники его уплаты. Критерии дифференциации уровня процентных ставок. Методы вычисления ссудного процента. Роль ссудного процента.
14	Понятие и элементы банковской системы	Понятие банковской системы и ее свойства. Типы банковской системы. Различие между административно-командной рыночной банковскими системами. Характеристика элементов банковской системы. Виды банков по типу собственности, правовой организации, функциональному назначению, характеру выполняемых операций, числу филиалов, сфере обслуживания, масштаба деятельности. Банковская инфраструктура и ее особенности в современном хозяйстве. Факторы, определяющие развитие банковской системы. Факторы, определяющие современное состояние банковской системы. Сущность банка как элемента банковской системы. Определения банка как предприятия, как кредитной организации. Два вида кредитных организаций: банки и небанковские кредитные организации (общее и различие). Функции и роль банка в экономике.
15	Особенности современных банковских систем	Уровни банковской системы. Одноуровневая банковская система. Двухуровневая система банков, ее преимущества и недостатки по сравнению с одноуровневой. Особенности построения современных банковских систем в странах с развитой рыночной экономикой. Правовые основы банковской деятельности. Формирование банковской системы России. Современное состояние банковской системы России. Банковские реформы.
16	Центральные банки и основы их деятельности	Цели и задачи организации центральных банков. Функции центральных банков. Организационная структура Центрального банка РФ (Банка России). Особенности деятельности Центрального банка РФ (Банка России): проведение единой денежно-кредитной политики, эмиссия наличных денег, организация их обращения, рефинансирование, организация безналичных расчетов и кредитования народного хозяйства, регулирование и надзор за деятельностью коммерческих банков, валютное регулирование и валютный контроль, расчетно-кассовое обслуживание государственного бюджета.
17	Коммерческие банки и их деятельность	Характеристика коммерческого банка как субъекта экономики. Функции коммерческого банка: аккумуляция временно свободных денежных средств в депозиты, размещение привлеченных средств и расчетно-кассовое

		<p>обслуживание клиентуры. Понятие банковской услуги и ее основные характеристики. Законодательные основы банковской деятельности. Клиент банка. Договор банка с клиентом. Банковские счета. Классификация банковских операций. Пассивные операции банков - операции по привлечению средств в банки и формированию ресурсов последних. Собственные и привлеченные средства банка. Депозитные операции. Эмиссионные операции коммерческого банка. Понятие банковских резервов. Значение пассивных операций в деятельности коммерческого банка. Активные операции коммерческого банка - операции, посредством которых банки размещают имеющиеся в их распоряжении ресурсы для получения прибыли и поддержания ликвидности. Классификация активных операций коммерческого банка по экономическому содержанию (ссудные, расчетные, кассовые, инвестиционные, фондовые и гарантийные операции коммерческого банка); по степени риска; по характеру (направлениям) размещения средств (первичные, вторичные и инвестиционные); по уровню доходности. Характеристика ссудных операций, их виды в зависимости от типа заемщика, способа обеспечения, сроков кредитования, характера кругооборота средств, объекта и субъектов кредитования, вида открываемого счета и других признаков. Активно-пассивные операции коммерческого банка - комиссионные, посреднические операции, выполняемые банками по поручению клиентов за определенную плату. Виды активно-пассивных операций коммерческого банка. Специфика доверительных (трастовых) операций банка. Балансовые и забалансовые операции банка. Их краткая характеристика. Банковская прибыль и ее источники. Ликвидные и неликвидные операции коммерческого банка. Понятие банковской ликвидности. Финансовые риски в деятельности коммерческого банка. Основы банковского менеджмента и маркетинга.</p>
18	Международные финансовые и кредитные институты	<p>Цели создания и особенности функционирования МВФ и Мирового банка. Европейский банк реконструкции и развития. Европейский инвестиционный банк. Банк международных расчетов. Международная финансовая корпорация. Международная ассоциация развития.</p>

5.2. Структура дисциплины

Очная форма обучения

№ раздела (темы)	Наименование раздела (темы)	Количество часов					
		Всего	ЛК	С	ПР	ЛР	СР
1.	Необходимость и сущность денег	4	2	-		-	2
2.	Функции денег	4		-	2	-	2
3.	Роль денег в условиях рыночной экономики	4		-		-	4

4.	Выпуск денег в хозяйственный оборот	4		-	2	-	2
5.	Денежный оборот. Его содержание и структура. Особенности денежного оборота при разных моделях экономики	6	2	-	2	-	2
6.	Безналичный денежный оборот и его организация	4		-	2	-	2
7.	Налично-денежный оборот и его организация. Денежная система.	5		-		-	5
8.	Инфляция. Формы ее проявления, причины, социально-экономические последствия	4		-	2	-	2
9.	Основы международных валютных кредитных и расчетных отношений	6		-	2	-	4
10.	Необходимость, сущность и функции кредита	4		-	2	-	2
11.	Формы и виды кредита	4	2	-		-	2
12.	Роль и границы кредита	4		-	2	-	2
13.	Ссудный процент и его экономическая роль	5		-		-	5
14.	Понятие и элементы банковской системы	4		-	2	-	2
15.	Особенности современных банковских систем	4	2	-		-	2
16.	Центральные банки и основы их деятельности	5		-	2	-	3
17.	Коммерческие банки и их деятельность	4	2	-		-	2
18.	Международные финансовые и кредитные институты	4		-		-	4
	Консультации	2	-	-	-	-	-
	Аттестация	27	-	-	-	-	-
	Общий объем	108	10	-	20	-	49

Очно-заочная форма обучения

№ раздела (темы)	Наименование раздела (темы)	Количество часов					
		Всего	ЛК	С	ПР	ЛР	СР
1.	Необходимость и сущность денег	5	2	-	-	-	3
2.	Функции денег	3		-	-	-	3
3.	Роль денег в условиях рыночной экономики	5	-	-	2	-	3
4.	Выпуск денег в хозяйственный оборот	5	2	-	-	-	3
5.	Денежный оборот. Его содержание и структура. Особенности денежного оборота при разных моделях экономики	3		-	-	-	3
6.	Безналичный денежный оборот и его организация	5	-	-	2	-	3

7.	Налично-денежный оборот и его организация. Денежная система.	5	2	-	-	-	3
8.	Инфляция. Формы ее проявления, причины, социально-экономические последствия	5		-	2	-	3
9.	Основы международных валютных кредитных и расчетных отношений	5	-	-	2	-	3
10.	Необходимость, сущность и функции кредита	3		-	-	-	3
11.	Формы и виды кредита	3		-	-	-	3
12.	Роль и границы кредита	5	2	-	-	-	3
13.	Ссудный процент и его экономическая роль	3	-	-	-	-	3
14.	Понятие и элементы банковской системы	4		-		-	4
15.	Особенности современных банковских систем	6	-	-	2	-	4
16.	Центральные банки и основы их деятельности	6	2	-		-	4
17.	Коммерческие банки и их деятельность	4	-	-	-	-	4
18.	Международные финансовые и кредитные институты	4	-	-	-	-	4
	Консультации	2	-	-	-	-	-
	Аттестация	27	-	-	-	-	-
	Общий объем	108	10	-	10	-	59

5.3. Занятия семинарского типа

п/п	№ раздела (темы)	Вид занятия	Наименование	Количество часов	
				ОФО	ОЗФО
1.	Тема 1	ПР	Необходимость и сущность денег	-	-
2.	Тема 2	ПР	Функции денег	2	-
3.	Тема 3	ПР	Роль денег в условиях рыночной экономики		2
4.	Тема 4	ПР	Выпуск денег в хозяйственный оборот	2	
5.	Тема 5	ПР	Денежный оборот. Его содержание и структура. Особенности денежного оборота при разных моделях экономики	2	-
6.	Тема 6	ПР	Безналичный денежный оборот и его организация	2	2
7.	Тема 7	ПР	Налично-денежный оборот и его организация. Денежная система.		-
8.	Тема 8	ПР	Инфляция. Формы ее проявления, причины, социально-экономические последствия	2	2

9.	Тема 9	ПР	Основы международных валютных кредитных и расчетных отношений	2	2
10.	Тема 10	ПР	Необходимость, сущность и функции кредита	2	-
11.	Тема 11	ПР	Формы и виды кредита		-
12.	Тема 12	ПР	Роль и границы кредита	2	-
13.	Тема 13	ПР	Ссудный процент и его экономическая роль		-
14.	Тема 14	ПР	Понятие и элементы банковской системы	2	
15.	Тема 15	ПР	Особенности современных банковских систем		2
16.	Тема 16	ПР	Центральные банки и основы их деятельности	2	
17.	Тема 17	ПР	Коммерческие банки и их деятельность		-
18.	Тема 18	ПР	Международные финансовые и кредитные институты		-

5.4. Курсовой проект (курсовая работа, реферат, контрольная работа)

Типовые темы рефератов:

Задание на выполнение реферата выдается студентам в 4 триместре на 2-ой неделе (для ОЗФО- в 5 триместре). Защита реферата проводится на последней неделе теоретического обучения в 4 триместре (для ОЗФО- в 5 триместре).

1. Методы применяемые в сфере денежно-кредитных и банковских отношений.
2. Современное состояние банковской системы России и направление ее дальнейшего развития.
3. Проблемы совершенствования российской банковской системы.
4. Банковская инфраструктура и ее развитие в современных условиях.
5. Экономические нормативы регулирования деятельности коммерческих банков: их содержание, роль и пути совершенствования.
6. Проблемы создания и развития банковских групп и холдингов в России.
7. Экономические основы взаимоотношений коммерческого банка с клиентами.
8. Принципы построения взаимоотношений коммерческого банка с VIP-клиентами.
9. Структура коммерческого банка: типы структур, принципы их выбора и направления их развития.
10. Банковские услуги и условия их развития в России.
11. Проблемы формирования ресурсной базы коммерческого банка.
12. Современный механизм кредитования и перспективы его развития.
13. Организация кредитного процесса в российских банках и пути его совершенствования.
14. Критерии оценки качества ссуд в коммерческом банке.
15. Кредитный портфель коммерческого банка и совершенствование методов управления им.
16. Методы оценки кредитоспособности клиентов коммерческого банка.
17. Анализ качества кредитного портфеля коммерческого банка.
18. Особенности работы банка с проблемными кредитами.
19. Банковское кредитование реального сектора экономики.
20. Риски банковской инвестиционной деятельности и пути их снижения.
21. Валютные риски и способы управления ими.
22. Управление процентным риском в коммерческом банке.
23. Кредитный риск: методы оценки и регулирования.
24. Рыночные риски коммерческого банка и методы управления ими.
25. Оценка эффективности банковских инвестиций при различных формах реализации инвестиционных проектов.
26. Операции коммерческого банка с ценными бумагами: проблемы и перспективы развития.

27. Формирование портфеля ценных бумаг коммерческого банка и организация работы по управлению им.
28. Организация работы коммерческого банка по эмиссии собственных ценных бумаг.
29. Анализ корреспондентских отношений банков по расчетному обслуживанию клиентов.
30. Способы оценки и анализ финансового менеджмента банка.
31. Экономические основы взаимоотношений головного банка с филиалами.
32. Кредитная политика коммерческого банка.
33. Кредитные инструменты, используемые коммерческими банками для привлечения клиентов и организации их комплексного обслуживания.
34. Овердрафт: проблемы и перспективы развития.
35. Организация работы коммерческого банка на денежном и финансовом рынках.
36. Срочные операции коммерческих банков: проблемы и перспективы развития.
37. Организация работы коммерческого банка с производными финансовыми инструментами.
38. Деятельность коммерческого банка как агента валютного контроля.
39. Документарные операции коммерческого банка и их роль в обеспечении комплексного подхода к работе с клиентурой.
40. Планирование в коммерческом банке.
41. Методы управления активами и пассивами коммерческого банка.
42. Оценка потребности банка в ликвидных средствах.
43. Ликвидность коммерческого банка и методы управления ею.
44. Организация аналитической работы в коммерческом банке.
45. Роль и место экономического анализа при организации кредитной работы в коммерческом банке.
46. Комплексное банковское обслуживание юридических лиц и его значение для развития коммерческого банка.
47. Ипотечное кредитование: проблемы и перспективы развития.
48. Организация работы коммерческого банка с частными лицами: проблемы и перспективы развития.
49. Место и роль небанковских кредитных организаций в банковской системе России.
50. Банковские продукты: сущность виды и перспективы развития.
51. Потребительское кредитование: проблемы и перспективы.
52. Доходы и расходы коммерческого банка: их структура, методы оценки и способы управления.
53. Управление прибылью коммерческого банка.
54. Интернет-технологии. Их роль и место в развитии банковских услуг.
55. Управление первичными резервами коммерческого банка.
56. Операции коммерческого банка с пластиковыми картами и их роль в обеспечении комплексного обслуживания клиентов.
57. Реструктуризация банковской системы России: проблемы и перспективы.
58. Проблемы и перспективы развития инвестиционных банков в России.
59. Международная деятельность Российских коммерческих банков.
60. Глобализация международных финансовых рынков и ее влияние на развитие банковской системы.
61. Роль коммерческих банков России в развитии реального сектора экономики.
62. Синдицированные кредиты: сущность и перспективы развития.
63. Инвестиционные компании и банки: сущность, роль перспективы развития.
64. Операции коммерческих банков с векселями.
65. Работа российского коммерческого банка с международными финансовыми институтами: проблемы и перспективы.
66. Банковский маркетинг: понятие и составные элементы.

67. Цена и себестоимость банковских услуг (на примере отдельных видов услуг).
68. Финансовое планирование в коммерческом банке.
69. Роль межбанковских кредитных операций в деятельности коммерческого банка.
70. Активы коммерческого банка: сущность и система управления.
71. Ресурсы коммерческого банка: сущность, структура, способы оценки ресурсной базы.
72. Капитал банка: оценка и методы управления.
73. Методы обеспечения возврата кредита в современных условиях.
74. Современные кредитные технологии: перспективы, особенности развития.
75. Современные технологии кредитования корпоративных клиентов.
76. Учетные операции коммерческих банков и вексельное кредитование.
77. Сравнительная оценка механизма кредитования в российской зарубежной практике.
78. Цена и себестоимость отдельных видов банковских продуктов.
79. Концепция банковского маркетинга в российских условиях.
80. Критерии и методы оценки финансовой устойчивости коммерческого банка.
81. Стратегия коммерческого банка: проблемы выбора, разработки и реализации.
82. Непроцентные расходы коммерческого банка: методы оценки, способы управления.
83. Информационные технологии и их воздействие на стратегию развития коммерческого банка.
84. Дистанционное банковское обслуживание клиентов.
85. Виды электронного банковского обслуживания, используемые российскими коммерческими банками.
86. Управление кассовыми операциями коммерческих банков.
87. Операции коммерческих банков по доверительному управлению имуществом.
88. Контроллинг как новая теоретическая и практическая концепция управления российским коммерческим банком.

5.5. Самостоятельная работа

№ раздела (темы)	Виды самостоятельной работы	Количество часов	
		ОФО	ОЗФО
1.	Самостоятельное изучение отдельных вопросов, проблем темы с последующим выполнением задания: предоставлением рефератов, комментариев или устного ответа. Моделирование содержания темы: составление структурно-логических схем, таблиц, создание графиков, рисунков и т.п. Решение типовых задач, составление собственных задач и заданий. Анализ и оценка конкретных ситуаций. Подготовка к лекциям, практическим занятиям, изучение учебных пособий	2	3
2.	Самостоятельное изучение отдельных вопросов, проблем темы с последующим выполнением задания: предоставлением рефератов, комментариев или устного ответа. Моделирование содержания темы: составление структурно-логических схем, таблиц, создание графиков, рисунков и т.п. Решение типовых задач, составление собственных задач и заданий. Анализ и оценка конкретных ситуаций. Подготовка к лекциям, практическим занятиям, изучение учебных пособий	2	3

3.	<p>Самостоятельное изучение отдельных вопросов, проблем темы с последующим выполнением задания: предоставлением рефератов, комментариев или устного ответа.</p> <p>Моделирование содержания темы: составление структурно-логических схем, таблиц, создание графиков, рисунков и т.п.</p> <p>Решение типовых задач, составление собственных задач и заданий.</p> <p>Анализ и оценка конкретных ситуаций.</p> <p>Подготовка к лекциям, практическим занятиям, изучение учебных пособий</p>	2	3
4.	<p>Самостоятельное изучение отдельных вопросов, проблем темы с последующим выполнением задания: предоставлением рефератов, комментариев или устного ответа.</p> <p>Моделирование содержания темы: составление структурно-логических схем, таблиц, создание графиков, рисунков и т.п.</p> <p>Решение типовых задач, составление собственных задач и заданий.</p> <p>Анализ и оценка конкретных ситуаций.</p> <p>Подготовка к лекциям, практическим занятиям, изучение учебных пособий</p>	2	3
5.	<p>Самостоятельное изучение отдельных вопросов, проблем темы с последующим выполнением задания: предоставлением рефератов, комментариев или устного ответа.</p> <p>Моделирование содержания темы: составление структурно-логических схем, таблиц, создание графиков, рисунков и т.п.</p> <p>Решение типовых задач, составление собственных задач и заданий.</p> <p>Анализ и оценка конкретных ситуаций.</p> <p>Подготовка к лекциям, практическим занятиям, изучение учебных пособий</p>	2	3
6.	<p>Самостоятельное изучение отдельных вопросов, проблем темы с последующим выполнением задания: предоставлением рефератов, комментариев или устного ответа.</p> <p>Моделирование содержания темы: составление структурно-логических схем, таблиц, создание графиков, рисунков и т.п.</p> <p>Решение типовых задач, составление собственных задач и заданий.</p> <p>Анализ и оценка конкретных ситуаций.</p> <p>Подготовка к лекциям, практическим занятиям, изучение учебных пособий</p>	2	3
7.	<p>Самостоятельное изучение отдельных вопросов, проблем темы с последующим выполнением задания: предоставлением рефератов, комментариев или устного ответа.</p> <p>Моделирование содержания темы: составление структурно-логических схем, таблиц, создание графиков, рисунков и т.п.</p> <p>Решение типовых задач, составление собственных задач и заданий.</p> <p>Анализ и оценка конкретных ситуаций.</p> <p>Подготовка к лекциям, практическим занятиям, изучение учебных пособий</p>	2	3
8.	<p>Самостоятельное изучение отдельных вопросов, проблем темы с последующим выполнением задания: предоставлением рефератов,</p>	2	3

	<p>комментариев или устного ответа.</p> <p>Моделирование содержания темы: составление структурно-логических схем, таблиц, создание графиков, рисунков и т.п.</p> <p>Решение типовых задач, составление собственных задач и заданий.</p> <p>Анализ и оценка конкретных ситуаций.</p> <p>Подготовка к лекциям, практическим занятиям, изучение учебных пособий</p>		
9.	<p>Самостоятельное изучение отдельных вопросов, проблем темы с последующим выполнением задания: предоставлением рефератов, комментариев или устного ответа.</p> <p>Моделирование содержания темы: составление структурно-логических схем, таблиц, создание графиков, рисунков и т.п.</p> <p>Решение типовых задач, составление собственных задач и заданий.</p> <p>Анализ и оценка конкретных ситуаций.</p> <p>Подготовка к лекциям, практическим занятиям, изучение учебных пособий</p>	2	3
10.	<p>Самостоятельное изучение отдельных вопросов, проблем темы с последующим выполнением задания: предоставлением рефератов, комментариев или устного ответа.</p> <p>Моделирование содержания темы: составление структурно-логических схем, таблиц, создание графиков, рисунков и т.п.</p> <p>Решение типовых задач, составление собственных задач и заданий.</p> <p>Анализ и оценка конкретных ситуаций.</p> <p>Подготовка к лекциям, практическим занятиям, изучение учебных пособий</p>	3	3
11.	<p>Самостоятельное изучение отдельных вопросов, проблем темы с последующим выполнением задания: предоставлением рефератов, комментариев или устного ответа.</p> <p>Моделирование содержания темы: составление структурно-логических схем, таблиц, создание графиков, рисунков и т.п.</p> <p>Решение типовых задач, составление собственных задач и заданий.</p> <p>Анализ и оценка конкретных ситуаций.</p> <p>Подготовка к лекциям, практическим занятиям, изучение учебных пособий</p>	2	3
12.	<p>Самостоятельное изучение отдельных вопросов, проблем темы с последующим выполнением задания: предоставлением рефератов, комментариев или устного ответа.</p> <p>Моделирование содержания темы: составление структурно-логических схем, таблиц, создание графиков, рисунков и т.п.</p> <p>Решение типовых задач, составление собственных задач и заданий.</p> <p>Анализ и оценка конкретных ситуаций.</p> <p>Подготовка к лекциям, практическим занятиям, изучение учебных пособий</p>	2	3
13.	<p>Самостоятельное изучение отдельных вопросов, проблем темы с последующим выполнением задания: предоставлением рефератов, комментариев или устного ответа.</p> <p>Моделирование содержания темы: составление структурно-</p>	2	3

	<p>логических схем, таблиц, создание графиков, рисунков и т.п. Решение типовых задач, составление собственных задач и заданий. Анализ и оценка конкретных ситуаций. Подготовка к лекциям, практическим занятиям, изучение учебных пособий</p>		
14.	<p>Самостоятельное изучение отдельных вопросов, проблем темы с последующим выполнением задания: предоставлением рефератов, комментариев или устного ответа. Моделирование содержания темы: составление структурно-логических схем, таблиц, создание графиков, рисунков и т.п. Решение типовых задач, составление собственных задач и заданий. Анализ и оценка конкретных ситуаций. Подготовка к лекциям, практическим занятиям, изучение учебных пособий</p>	2	4
15.	<p>Самостоятельное изучение отдельных вопросов, проблем темы с последующим выполнением задания: предоставлением рефератов, комментариев или устного ответа. Моделирование содержания темы: составление структурно-логических схем, таблиц, создание графиков, рисунков и т.п. Решение типовых задач, составление собственных задач и заданий. Анализ и оценка конкретных ситуаций. Подготовка к лекциям, практическим занятиям, изучение учебных пособий</p>	2	4
16.	<p>Самостоятельное изучение отдельных вопросов, проблем темы с последующим выполнением задания: предоставлением рефератов, комментариев или устного ответа. Моделирование содержания темы: составление структурно-логических схем, таблиц, создание графиков, рисунков и т.п. Решение типовых задач, составление собственных задач и заданий. Анализ и оценка конкретных ситуаций. Подготовка к лекциям, практическим занятиям, изучение учебных пособий</p>	2	4
17.	<p>Самостоятельное изучение отдельных вопросов, проблем темы с последующим выполнением задания: предоставлением рефератов, комментариев или устного ответа. Моделирование содержания темы: составление структурно-логических схем, таблиц, создание графиков, рисунков и т.п. Решение типовых задач, составление собственных задач и заданий. Анализ и оценка конкретных ситуаций. Подготовка к лекциям, практическим занятиям, изучение учебных пособий</p>	2	4
18.	<p>Самостоятельное изучение отдельных вопросов, проблем темы с последующим выполнением задания: предоставлением рефератов, комментариев или устного ответа. Моделирование содержания темы: составление структурно-логических схем, таблиц, создание графиков, рисунков и т.п. Решение типовых задач, составление собственных задач и</p>	2	4

	заданий. Анализ и оценка конкретных ситуаций. Подготовка к лекциям, практическим занятиям, изучение учебных пособий		
1-18	Написание рефератов	12	12
	Подготовка к аттестации	26,6	26,6
	Общий объём, час	75,6	85,6

6. ОБРАЗОВАТЕЛЬНЫЕ ТЕХНОЛОГИИ

Перечень информационных технологий, используемых при осуществлении образовательного процесса по дисциплине:

- сбор, хранение, систематизация и выдача учебной и научной информации;
- обработка текстовой, графической и эмпирической информации;
- подготовка, конструирование и презентация итогов исследовательской и аналитической деятельности;
- самостоятельный поиск дополнительного учебного и научного материала, с использованием поисковых систем и сайтов сети Интернет, электронных энциклопедий и баз данных;
- использование электронной почты преподавателей и обучающихся для рассылки, переписки и обсуждения возникших учебных проблем;
- использование дистанционных образовательных технологий в рамках ЭИОС.

Интерактивные и активные образовательные технологии

№ раздела (темы)	Вид занятия (ЛК, ПР, С, ЛР)	Используемые интерактивные и активные образовательные технологии	Количество часов	
			ОФО	ОЗФО
2,3	ПЗ	дискуссии анализ конкретных ситуаций, компьютерная презентация	2	2
6	ПЗ	дискуссии анализ конкретных ситуаций	2	2
8,10	ПЗ	интерактивная лекция (лекция с элементами дискуссии, постановкой проблем), компьютерная презентация	4	-

Практическая подготовка обучающихся

№ раздела (темы)	Вид занятия	Виды работ	Количество часов	Количество часов
			ОФО	ОЗФО
-	-	-	-	-
-	-	-	-	-

7. ОЦЕНОЧНЫЕ МАТЕРИАЛЫ ДЛЯ ТЕКУЩЕГО КОНТРОЛЯ УСПЕВАЕМОСТИ И ПРОМЕЖУТОЧНОЙ АТТЕСТАЦИИ

7.1. Методические материалы, определяющие процедуры оценивания в рамках текущего контроля успеваемости

Устный опрос - средство контроля усвоения учебного материала по темам занятий.

Процедура проведения данного оценочного мероприятия включает в себя: беседу преподавателя с обучающимся на темы, связанные с изучаемой дисциплиной, и рассчитанное на

выяснение объема знаний обучающегося по определенному разделу, теме, проблеме (индивидуально или фронтально).

Показатели для оценки устного ответа: 1) знание материала; 2) последовательность изложения; 3) владение речью и профессиональной терминологией; 4) применение конкретных примеров; 5) знание ранее изученного материала; 6) уровень теоретического анализа; 7) степень самостоятельности; 8) степень активности в процессе; 9) выполнение регламента.

Для подготовки к данному оценочному мероприятию необходимо изучить работы отечественных и зарубежных ученых по теме занятия, просмотреть последние аналитические отчеты и справочники, а также повторить лекционный материал.

Тестирование - средство контроля усвоения учебного материала. Не менее, чем за неделю до тестирования, преподаватель определяет обучающимся исходные данные для подготовки к тестированию: разделы (темы, вопросы), по которым будут задания в тестовой форме, литературу и источники (с точным указанием разделов, тем, статей) для подготовки.

Тесты выполняются во время аудиторных занятий семинарского типа.

Количество вопросов в тестовом задании определяется преподавателем.

На выполнение тестов отводится 0,5-1 академический час.

Индивидуальное тестовое задание выдается обучающемуся на бумажном носителе. Также тестирование может проводиться с использованием компьютерных средств и программ в специально оборудованных помещениях.

При прохождении тестирования пользоваться конспектами лекций, учебниками не разрешено.

Уровень знаний обучающегося определяется оценками «отлично», «хорошо», «удовлетворительно», «неудовлетворительно».

Защита реферата – это знание материала темы, отстаивание собственного взгляда на проблему, демонстрация умения свободно владеть материалом, грамотно формулировать мысли.

Защита реферата проводится на практическом занятии и продолжается 5-7 минут.

Студент делает сообщение, в котором освещаются основные проблемы, дается анализ использованных источников, обосновываются сделанные выводы. После этого он отвечает на вопросы преподавателя и аудитории. Все оппоненты могут обсуждать и дополнять реферат, давать ему оценку, оспаривать некоторые положения и выводы.

Если защита реферата признана неудачной, то, с учетом замечаний, он должен быть переработан. Студент устраняет недостатки и либо повторно защищает реферат на практическом занятии, либо отчитывается перед преподавателем.

Студенты, не представившие реферат к защите или не защитившие его, не допускаются к сдаче итоговой отчетности по дисциплине.

Уровень знаний и умений обучающегося определяется оценками «отлично», «хорошо», «удовлетворительно», «неудовлетворительно».

Презентация – это инструмент предъявления визуального ряда, назначение которого – создание цепочки образов, т. е. каждый слайд должен иметь простую, понятную структуру и содержать текстовые или графические элементы, несущие в себе зрительный образ как основную идею слайда. Цепочка образов должна полностью соответствовать ее логике.

При оценке содержания презентации, прежде всего, учитывается соответствие содержания презентации целям, структуре обозначенной темы.

При оценке оформления презентации учитывается: соответствие оформления целям и содержанию презентации; единый стиль в оформлении; разумное разнообразие содержания и приемов оформления; дизайн и эстетика оформления.

По результатам презентации выставляется оценка «отлично», «хорошо», «удовлетворительно», «неудовлетворительно».

Выполнение практических заданий (решение задач, кейсов) – письменная форма работы студента, которая способствует закреплению и углублению теоретических знаний и позволяет сформировать у студентов навыки применения этих знаний на практике при анализе и решении практических ситуаций.

Практические задания (задачи, кейсы) выполняются во время аудиторных занятий семинарского типа по выданному преподавателем заданию.

Количество заданий определяется преподавателем.

Результатом выполнения задания является отчет, который должен содержать: номер, тему практической работы; краткое описание каждого задания; выполненное задание; ответы на контрольные вопросы.

Уровень умений и навыков обучающегося определяется оценками «отлично», «хорошо», «удовлетворительно», «неудовлетворительно».

7.2. Методические материалы, определяющие процедуры оценивания в рамках промежуточной аттестации

Экзамен – это форма промежуточной аттестации по дисциплине, задачей которой является комплексная оценка уровней достижения планируемых результатов обучения по дисциплине.

Процедура проведения данного оценочного мероприятия включает в себя: собеседование преподавателя со студентами по вопросу экзаменационного билета и ситуационной задаче.

Билет к экзамену содержит 2 вопроса из перечня типовых контрольных вопросов для промежуточной аттестации и 1 ситуационную задачу из типовых практических заданий (задач, кейсов) для промежуточной аттестации.

Контрольные вопросы	Контрольный вопрос - это средство контроля усвоения учебного материала дисциплины. Процедура проведения данного оценочного мероприятия включает в себя: беседу преподавателя с обучающимся на темы, связанные с изучаемой дисциплиной, и рассчитанное на выяснение объема знаний обучающегося по определенному разделу, теме дисциплины.
Ситуационная задача	Оценочное средство, включающее совокупность условий, направленных на решение практически значимой ситуации с целью формирования компетенций, соответствующих основным типам профессиональной деятельности. Процедура проведения данного оценочного мероприятия включает в себя: оценку правильности решения задач. В случае вариативности решения задачи следует обосновать все возможные варианты решения.

Вопросы к экзамену доводятся до сведения студентов заранее.

При подготовке к ответу пользование учебниками, учебно-методическими пособиями, средствами связи и электронными ресурсами на любых носителях запрещено.

Время на подготовку ответа – от 30 до 45 минут.

По истечении времени подготовки ответа, студент отвечает на вопросы экзаменационного билета. На ответ студента по каждому вопросу билета отводится, как правило, 3-5 минут.

После ответа студента преподаватель может задать дополнительные (уточняющие) вопросы в пределах предметной области экзаменационного задания.

После окончания ответа преподаватель объявляет обучающемуся оценку по результатам экзамена, а также вносит эту оценку в аттестационную ведомость, зачетную книжку.

Уровень знаний, умений и навыков обучающегося определяется оценками «отлично», «хорошо», «удовлетворительно», «неудовлетворительно».

7.3. ОЦЕНОЧНЫЕ СРЕДСТВА, КРИТЕРИИ И ШКАЛА ОЦЕНКИ

Типовые задания для текущего контроля успеваемости

Перечень типовых вопросов для устного опроса

1. Роль и место экономического анализа при организации кредитной работы в коммерческом банке.
2. Комплексное банковское обслуживание юридических лиц и его значение для развития коммерческого банка.
3. Ипотечное кредитование: проблемы и перспективы развития.
4. Организация работы коммерческого банка с частными лицами: проблемы и перспективы развития.
5. Место и роль небанковских кредитных организаций в банковской системе России.
6. Банковские продукты: сущность виды и перспективы развития.
7. Потребительское кредитование: проблемы и перспективы.
8. Доходы и расходы коммерческого банка: их структура, методы оценки и способы управления.
9. Управление прибылью коммерческого банка.
10. Интернет-технологии. Их роль и место в развитии банковских услуг.
11. Управление первичными резервами коммерческого банка.
12. Операции коммерческого банка с пластиковыми картами и их роль в обеспечении комплексного обслуживания клиентов.
13. Реструктуризация банковской системы России: проблемы и перспективы.
14. Проблемы и перспективы развития инвестиционных банков в России.
15. Международная деятельность Российских коммерческих банков.
16. Глобализация международных финансовых рынков и ее влияние на развитие банковской системы.
17. Роль коммерческих банков России в развитии реального сектора экономики.
18. Синдицированные кредиты: сущность и перспективы развития.
19. Инвестиционные компании и банки: сущность, роль перспективы развития.
20. Операции коммерческих банков с векселями.

Критерии и шкала оценки устного опроса

Оценка «отлично» выставляется студенту, если он раскрыл вопрос в полной мере на основе учебной, методической, дополнительной литературы, а также необходимых нормативно-правовых актов.

Оценка «хорошо» выставляется студенту, если он раскрыл вопрос в полной мере на основе только учебной литературы, а также необходимых нормативно-правовых актов.

Оценка «удовлетворительно» выставляется студенту, если он раскрыл вопрос лишь частично на основе только учебной литературы, сделав при этом ряд существенных ошибок.

Оценка «неудовлетворительно» выставляется студенту, если ответ по существу отсутствует, несмотря на наводящие вопросы преподавателя.

Типовые задания для практической подготовки обучающихся

Задача №1.

15 ноября 2022 г. клиент открыл в банке счет на один год и один месяц под 9% годовых (процентная ставка фиксированная, т.е. неизменна в течение всего срока хранения). Проценты согласно условиям договора начисляются по истечении каждого трехмесячного периода, определяемого с даты открытия счета по вкладу (с даты пролонгации) и по истечении основного (продолженного) срока хранения вклада. В случае досрочного востребования суммы вклада в течение основного (продолженного) срока хранения вклада доход за неполный срок хранения исчисляется: при досрочном востребовании в течение первых 2000 дней — исходя из процентной ставки 0,1% годовых, по истечении 200 дней — исходя из 1/2 процентной ставки по вкладу.

Первоначальный взнос составил 12 140 руб. 00 коп. 14 апреля 2006 г. клиент внес дополнительный взнос 5000 руб. Счет был закрыт 19 декабря 2006 г.

Требуется определить сумму, полученную клиентом банка при закрытии счета.

Задача №2.

Как изменился реальный курс рубля к доллару, если номинальный курс снизился на 3,1%, цены в США выросли на 3,4%, в России — на 10,9%?

Задача №3.

Американский импортер покупает 2 млн евро, чтобы произвести платеж за товар. Сколько ему понадобится долларов США, если банк котирует долл./евро как 0,7822/0,7832?

Критерии и шкала оценки выполнения практических заданий (решения задач, кейсов)

Оценка «отлично» выставляется студенту, если он самостоятельно и правильно выполнил практическое задание (решил учебно-профессиональную задачу, кейс), уверенно, логично, последовательно и аргументировано излагал свое решение, используя понятия профессиональной сферы.

Оценка «хорошо» выставляется студенту, если он самостоятельно и в основном выполнил практическое задание (решил учебно-профессиональную задачу, кейс), уверенно, логично, последовательно и аргументировано излагал свое решение, используя понятия профессиональной сферы.

Оценка «удовлетворительно» выставляется студенту, если он в основном выполнил практическое задание (решил учебно-профессиональную задачу, кейс), допустил несущественные ошибки, слабо аргументировал свое решение, не используя в понятия профессиональной сферы.

Оценка «неудовлетворительно» выставляется студенту, если он не выполнил практическое задание (не решил учебно-профессиональную задачу, не выполнил кейс) или выполнил (решил) с грубыми ошибками.

Перечень типовых тем рефератов

Перечень тем приведен в п. 5.4. РП

Критерии и шкала оценки реферата.

Новизна текста:

- а) актуальность темы исследования;
- б) новизна и самостоятельность в постановке проблемы, формулирование нового аспекта известной проблемы в установлении новых связей (межпредметных, внутриспредметных, интеграционных);
- в) умение работать с исследованиями, литературой, систематизировать и структурировать материал;

г) авторская позиция, самостоятельность оценок и суждений;

д) стилевое единство текста.

Степень раскрытия сущности вопроса:

- а) соответствие плана теме реферата;
- б) соответствие содержания теме и плану реферата;
- в) полнота и глубина знаний по теме;
- г) обоснованность способов и методов работы с материалом;
- е) умение обобщать, делать выводы, сопоставлять различные точки зрения по одному вопросу (проблеме).

Обоснованность выбора источников:

- а) оценка использованной литературы: привлечены ли наиболее известные работы по теме исследования (в т.ч. журнальные публикации последних лет, последние статистические данные, сводки, справки и т.д.).

Соблюдение требований к оформлению:

- а) насколько верно оформлены ссылки на используемую литературу, список литературы;
- б) оценка грамотности и культуры изложения (в т.ч. орфографической, пунктуационной, стилистической культуры), владение терминологией;
- в) соблюдение требований к объёму реферата.

Оценка	Характеристики ответа и реферата студента
5 (отлично)	ставится, если выполнены все требования к написанию и защите реферата: обозначена проблема и обоснована её актуальность, сделан краткий анализ различных точек зрения на рассматриваемую проблему и логично изложена собственная позиция, сформулированы выводы, тема раскрыта полностью, выдержан объём, соблюдены требования к внешнему оформлению, даны правильные ответы на дополнительные вопросы.
4(хорошо)	основные требования к реферату и его защите выполнены, но при этом допущены недочёты. В частности, имеются неточности в изложении материала; отсутствует логическая последовательность в суждениях; не выдержан объём работы; имеются упущения в оформлении; на дополнительные вопросы при защите даны неполные ответы.
3 (удовлетворительно)	имеются существенные отступления от требований к написанию и оформлению реферата. В частности: тема освещена частично; допущены фактические ошибки в содержании работы или при ответе на дополнительные вопросы; во время защиты отсутствует вывод.
2 (неудовлетворительно)	тема реферата не раскрыта, обнаруживается существенное непонимание проблемы.

Перечень типовых тестовых заданий

1. К кредитным деньгам относятся:

- А) Банкноты, кредитные карточки, залоговые сертификаты
- Б) Кредитные карточки, чеки
- В) Банкноты, кредитные карточки, электронные деньги, чеки, векселя.

2. Золотодевизный стандарт предусматривал:

- А) Обмен бумажных денег на девизы государств, которые обеспечивают свою национальную валюту золотом.
- Б) Свободное обращение золота в качестве валюты
- В) Одновременный оборот бумажных и золотых денег

3. Капитал банка России сформирован за счет:

- А) Золота
- Б) Средств вкладчиков-физических лиц и МВФ
- В) Средств федерального бюджета.

4. Функцию средства накопления выполняют ... деньги:

- А) Реальные, наличные, безналичные, кредитные.
- Б) Наличные, безналичные, электронные
- В) Наличные, кредитные

5. Кредит, предоставляемый под залог недвижимости, называется:

6. Субъектами коммерческого кредита выступают:

- А) Предприятие-производитель (кредитор), предприятие-покупатель (заемщик).
- Б) Центробанк (кредитор), домохозяйство (заемщик)
- В) Центробанк (кредитор), предприятие-покупатель (заемщик)

7. Основными кредиторами по международным кредитам являются:

- А) Международные финансово-кредитные организации, транснациональные корпорации
- Б) Международные финансово-кредитные организации, правительства и банки развитых стран, транснациональные корпорации.
- В) Правительства развитых стран, транснациональные корпорации

8. Наиболее значимая функция международного кредита – это:

- А) Перераспределение финансовых ресурсов.
- Б) Помощь развивающимся странам, а также странам «третьего мира»
- В) Рефинансирование госдолга страны-получателя международного кредита

Критерии и шкала оценки тестирования

Количество правильных ответов:
 Менее 52% - «неудовлетворительно»
 53-70% – «удовлетворительно»
 71-85% – «хорошо»
 86-100% – «отлично»

Типовые темы для выполнения компьютерной презентации

1. Раскрыть современную экономическую терминологию денежно-кредитной и банковской сферы
2. Современное состояние банковской системы России и направление ее дальнейшего развития.
3. Проблемы совершенствования российской банковской системы.
4. Банковская инфраструктура и ее развитие в современных условиях.
5. Экономические нормативы регулирования деятельности коммерческих банков: их содержание, роль и пути совершенствования.
6. Проблемы создания и развития банковских групп и холдингов в России.
7. Экономические основы взаимоотношений коммерческого банка с клиентами.
8. Принципы построения взаимоотношений коммерческого банка с VIP-клиентами.
9. Структура коммерческого банка: типы структур, принципы их выбора и направления их развития.
10. Банковские услуги и условия их развития в России.
11. Проблемы формирования ресурсной базы коммерческого банка.

Критерии оценки презентации

Критерии оценивания:

1. Содержание презентации:
 - раскрытие темы
 - подача материала (обоснованность разделения на слайды)
 - наличие и обоснованность графического оформления (фотографий, схем, рисунков, диаграмм)
 - грамотность изложения
 - наличие интересной дополнительной информации по теме проекта
 - ссылки на источники информации (в т.ч. ресурсы Интернет)
2. Оформление презентации
 - единство дизайна всей презентации
 - обоснованность применяемого дизайна
 - единство стиля включаемых в презентацию рисунков
 - применение собственных (авторских) элементов оформления
 - оптимизация графики
3. Обоснованное использование эффектов мультимедиа: графики, анимации, видео, звука.
4. Навигация: наличие оглавления, кнопок перемещения по слайдам или гиперссылок.
5. Доклад на заданную тему с использованием презентации.

Оценка	Характеристики презентации
5 (отлично)	В презентации полностью и глубоко раскрыто наполнение (содержание) представляемой темы, четко определена структура

	презентации, отсутствуют фактические (содержательные), орфографические и стилистические ошибки. Представлен перечень источников, оформленный согласно общепринятым требованиям. Цветовые, шрифтовые решения, расположение текстов и схем в кадрах соответствуют требованиям реализации принципа наглядности в обучении.
4 (хорошо)	В презентации полностью раскрыто наполнение (содержание) представляемой темы; четко определена структура презентации; имеются незначительные фактические (содержательные) ошибки и орфографические и стилистические ошибки (не более трех). Представлен перечень источников, оформленный согласно общепринятым требованиям. Цветовые, шрифтовые решения, расположение текстов и схем в кадрах не в полной мере соответствуют требованиям реализации принципа наглядности в обучении.
3 (удовлетворительно)	В презентации не полностью раскрыто наполнение (содержание) представляемой темы; четко определена структура презентации; имеются незначительные фактические (содержательные) ошибки и орфографические и стилистические ошибки (не более трех). Представлен перечень источников, однако оформление не соответствует общепринятым требованиям. Цветовые, шрифтовые решения, расположение текстов и схем в кадрах не в полной мере соответствуют требованиям реализации принципа наглядности в обучении.
2 (неудовлетворительно)	В презентации не раскрыто наполнение (содержание) представляемой темы; не четко определена структура ресурса; имеются фактические (содержательные) ошибки и орфографические и стилистические ошибки. Представлен перечень источников, однако оформление не соответствует общепринятым требованиям. Цветовые, шрифтовые решения, расположение текстов и схем в кадрах не соответствуют требованиям реализации принципа наглядности в обучении.

Банк заданий для промежуточной аттестации

Перечень типовых контрольных вопросов для промежуточной аттестации (экзамен)

1. Закономерности и принципы экономического поведения субъектов хозяйствования в денежно-кредитной и банковской сферах.
2. Необходимость и сущность денег в процессе воспроизводства.
3. Роль денег в условиях рыночной экономики.
4. Функции денег и их характеристика.
5. Сущность денег как экономической категории. Виды денег и их особенности.
6. Законы денежного обращения.
7. Понятие денежного оборота и денежного обращения. Структура денежного оборота: наличный и безналичный оборот.
8. Безналичный оборот и принципы его организации.
9. Система безналичных расчетов и ее основные элементы.
10. Понятие денежной системы. Эволюция денежных систем.
11. Денежная система России и ее развитие.
12. Сущность, причины и виды инфляции.
13. Социально-экономические последствия инфляции.

14. Методы регулирования инфляции. Дефляция.
15. Сущность и виды денежных реформ.
16. Понятие валютной системы и ее элементов.
17. Эволюция мировой валютной системы.
18. Валютная система России.
19. Понятие и виды валютного курса. Факторы, влияющие на валютный курс.
20. Необходимость и сущность кредита.
21. Кредитная сделка. Субъекты кредитных отношений.
22. Функции кредита.
23. Законы кредита.
24. Методы денежно-кредитных и банковских отношений
25. Формы и виды кредита.
26. Роль кредита в процессе воспроизводства.
27. Границы кредита.
28. Сущность и функции ссудного процента.
29. Границы ссудного процента и источники его уплаты.
30. Роль ссудного процента.
31. Сущность и условия возникновения банков как специализированных предприятий.
32. Понятие и типы банковской системы.
33. Виды банков по типу собственности, правовой организации, функциональному назначению, числу филиалов, сфере обслуживания.
34. Сущность банка как элемента банковской системы. Функции и роль банка в экономике.
35. Банковская инфраструктура и ее значение.
36. Формирование банковской системы России.
37. Сущность и функции Центральные банков.
38. Денежно-кредитная политика Центрального банка.
39. Функции коммерческих банков.
40. Активные операции коммерческого банка.
41. Классификация ссудных операций коммерческого банка.
42. Пассивные операции коммерческого банка.
43. Активно-пассивные операции коммерческого банка.
44. Понятие банковской ликвидности и ее значение.
45. Финансовые риски в деятельности коммерческого банка.
46. Банковский маркетинг.
47. Сущность и функции международных финансовых и кредитных институтов: МВФ, Мирового банка, Европейского банка реконструкции и развития, Банка международных расчетов.

Типовые практические задания (задачи, кейсы) для промежуточной аттестации (экзамен)

Задача №1.

Банк принимает депозиты на три месяца по ставке 6% годовых, на шесть месяцев по ставке 7% годовых и на год по ставке 8% годовых. Сумма депозита 150 тыс. руб. Требуется определить сумму депозита с процентами на сроки: три месяца, шесть месяцев, год.

Задача №2.

Объем производства увеличился на 6%, денежная масса — на 24%, средний уровень цен — на 5%. Как изменилась скорость оборота (оборачиваемость) денег?

Задача №3.

В табл. 1 приведены данные о структуре и динамике обязательств банка. Требуется:

- 1) дать характеристику приведенной динамики и структуры обязательств коммерческого банка;
- 2) определить удельный вес отдельных статей обязательств в пассиве коммерческого банка;
- 3) определить отклонение обязательств от предыдущего периода;

4) сделать выводы.

Таблица 1

Структура и динамика обязательств банка

Статьи пассива	Сумма, тыс. руб.		Удельный вес, %		Отклонение на 01.01.07 от 01.01.06	
	01.01.06	01.01.07	01.01.06	01.01.07	тыс. руб.	%
1	2	3	4	5	6	7
Обязательства банка (итого)	348 352	419 299				
1. Расчетные счета клиентов	290 377	235 047				
2. Корсчета банков						
В том числе	2 415	5 258				
2.1. Банков-резидентов	2 326	5 193				
2.2. банков-нерезидентов	89	65				
3. МБК						
В том числе	0	67 545				
3.1. От ЦБ	0	0				
3.2. От банков-резидентов	0	67 545				
3.3. От банков-нерезидентов	0	0				
3.4. Просроченные	0	0				
4. Депозиты	3 310	59 653				
5. Векселя	44 846	46 298				
6. Вклады населения	7 404	5 498				
7. Ценные бумаги (облигации, сертификаты)	0	0				
Итого пассивов	431 990	488 973				

Критерии и шкала оценки экзамена

Оценка «отлично» выставляется студенту, если знания отличаются глубиной и содержательностью, дается полный исчерпывающий ответ, как на основные вопросы билета, так и на дополнительные; студент свободно владеет научной терминологией; ответ студента структурирован; логично и доказательно раскрывает проблему, предложенную в билете; ответ характеризуется глубиной, полнотой и не содержит фактических ошибок; ответ иллюстрируется примерами, в том числе из собственной практики; студент демонстрирует умение аргументировано вести диалог и научную дискуссию; правильно выполнил практическое задание

Оценка «хорошо» выставляется студенту, если знания имеют достаточный содержательный уровень, однако отличаются слабой структурированностью; содержание билета раскрывается, но имеются неточности при ответе на дополнительные вопросы; имеющиеся в ответе

несущественные фактические ошибки, студент способен исправить самостоятельно, благодаря наводящему вопросу; недостаточно раскрыта проблема по одному из вопросов билета; недостаточно логично изложен вопрос; ответ прозвучал недостаточно уверенно; студент не смог продемонстрировать способность к интеграции теоретических знаний и практики, допустил несущественную ошибку при выполнении практического задания.

Оценка «удовлетворительно» выставляется студенту, если содержание билета раскрыто слабо, знания имеют фрагментарный характер, отличаются поверхностностью и малой содержательностью, имеются неточности при ответе на основные вопросы билета; программные материалы в основном излагаются, но допущены фактические ошибки; студент не может обосновать закономерности и принципы, объяснить факты; студент не может привести пример для иллюстрации теоретического положения; у студента отсутствует понимание излагаемого материала, материал слабо структурирован; у студента отсутствуют представления о межпредметных связях, допустил существенную ошибку при выполнении практического задания.

Оценка «неудовлетворительно» выставляется студенту, если обнаружено незнание или непонимание студентом предмета изучения дисциплины; содержание вопросов билета не раскрыто, допускаются существенные фактические ошибки, которые студент не может исправить самостоятельно; на большую часть дополнительных вопросов по содержанию экзамена студент затрудняется дать ответ или не дает верных ответов, не выполнил практическое задание.

8. УЧЕБНО-МЕТОДИЧЕСКОЕ И ИНФОРМАЦИОННОЕ ОБЕСПЕЧЕНИЕ ДИСЦИПЛИНЫ

8.1. Основная литература

1. Иванов, В. В. Деньги, кредит, банки : учебник и практикум для вузов / В. В. Иванов, Б. И. Соколов ; под редакцией В. В. Иванова, Б. И. Соколова. — Москва : Издательство Юрайт, 2025. — 370 с. — (Высшее образование). — ISBN 978-5-534-16923-2. — Текст : электронный // Образовательная платформа Юрайт [сайт]. — URL: <https://urait.ru/bcode/560633>


2. Дворецкая, А. Е. Деньги, кредит, банки : учебник для вузов / А. Е. Дворецкая. — 4-е изд., перераб. и доп. — Москва : Издательство Юрайт, 2025. — 555 с. — (Высшее образование). — ISBN 978-5-534-09165-6. — Текст : электронный // Образовательная платформа Юрайт [сайт]. — URL: <https://urait.ru/bcode/560411>

8.2. Дополнительная литература

1. Деньги, кредит, банки. Денежный и кредитный рынки : учебник для вузов / под общей редакцией М. А. Абрамовой, Л. С. Александровой. — 3-е изд., испр. и доп. — Москва : Издательство Юрайт, 2025. — 424 с. — (Высшее образование). — ISBN 978-5-534-14503-8. — Текст : электронный // Образовательная платформа Юрайт [сайт]. — URL: <https://urait.ru/bcode/560144>

2. Деньги, кредит, банки. Финансовые рынки : учебник для вузов / под редакцией С. Ю. Яновой. — 2-е изд., перераб. и доп. — Москва : Издательство Юрайт, 2025. — 591 с. — (Высшее образование). — ISBN 978-5-534-16459-6. — Текст : электронный // Образовательная платформа Юрайт [сайт]. — URL: <https://urait.ru/bcode/568517>

3. Деньги, кредит, банки : учебник и практикум для вузов / под редакцией В. Ю. Катасонова, В. П. Биткова. — 3-е изд., перераб. и доп. — Москва : Издательство Юрайт, 2025. — 519 с. — (Высшее образование). — ISBN 978-5-534-16120-5. — Текст : электронный // Образовательная платформа Юрайт [сайт]. — URL: <https://urait.ru/bcode/559827>



8.3. Программное обеспечение

1. Пакет программ MicrosoftOffice (лицензионное)
2. Microsoft Windows (лицензионное)
3. 7zip (свободно распространяемое, отечественное)
4. Антивирус (лицензионное, отечественное)
5. 1С: Предприятие 8. Комплект для обучения в высших и средних учебных заведениях (лицензионное, отечественное)
6. Spu_orb (свободно распространяемое, отечественное)
7. Налогоплательщик (свободно распространяемое, отечественное)

8.4. Профессиональные базы данных

1. База данных «Корпоративный менеджмент. Библиотека управления» www.cfin.ru
2. «Стратегическое управление и планирование», <http://stplan.ru/>
4. База данных банковских, страховых, телекоммуникационных и инвестиционных рынков, <http://www.banki.ru/>
5. База данных «Инвестиционный проект», <https://kudainvestiruem.ru/>
6. База данных международных стандартов финансовой отчетности – МСФО, www.msfofm.ru

8.5. Информационные справочные системы.

1. Информационно-правовая система «Консультант Плюс», <http://www.consultant.ru/>
2. Справочно-правовая система «Законодательство России» http://pravo.gov.ru/proxy/ips/?start_search&fattrib=1

8.6. Интернет-ресурсы

1. Портал «Бухгалтерский учет. Налоги. Аудит» <https://www.audit-it.ru/>
2. Информационный ресурс «Projectimo.ru» <http://projectimo.ru/>
3. Информационный ресурс «Экономика и финансы» <http://www.finansy.ru/>
4. Портал по налогообложению и бухгалтерскому учету «Главбух» <https://www.glavbukh.ru/>
5. Интернет-ресурс для бухгалтеров, <https://buh.ru/news/>

Периодические издания:

1. International Journal of Advanced Studies (Международный журнал перспективных исследований) / Издательство : Научно-инновационный центр. - 2011. - Красноярск, 2016-2018, 2021-2024. - ISSN 2328-1391. - Текст электронный. - URL: <https://www.iprbookshop.ru/71537.html>
2. Финансовые исследования - научно-образовательный журнал / Издательство : Ростовский государственный экономический университет (РИНХ). - 2000. - Ростов-на-Дону, 2014-2024. ISSN 1991-0525. - Текст электронный. - URL: <https://www.iprbookshop.ru/62035.html>

8.7. Методические указания по освоению дисциплины

Методические указания для подготовки к лекции

Аудиторные занятия планируются в рамках такой образовательной технологии, как проблемно-ориентированный подход с учетом профессиональных и личностных особенностей обучающихся. Это позволяет учитывать исходный уровень знаний обучающихся, а также существующие технические возможности обучения.

Методологической основой преподавания дисциплины являются научность и объективность.

Лекция является первым шагом подготовки студентов к практическим занятиям. Проблемы, поставленные в ней, на практическом занятии приобретают конкретное выражение и решение.

Преподаватель на вводной лекции определяет структуру дисциплины, поясняет цели и задачи изучения дисциплины, формулирует основные вопросы и требования к результатам освоения. При проведении лекций, как правило, выделяются основные понятия и определения.

На первом занятии преподаватель доводит до обучающихся требования к текущей и промежуточной аттестации, порядок работы в аудитории и нацеливает их на проведение

самостоятельной работы с учетом количества часов, отведенных на нее учебным планом по направлению подготовки 38.03.01 Экономика и рабочей программой по дисциплине (п.5.5).

Рекомендуя литературу для самостоятельного изучения, преподаватель поясняет, каким образом максимально использовать возможности, предлагаемые библиотекой АНО ВО СКСИ, в том числе ее электронными ресурсами, а также сделает акцент на привлечение ресурсов сети Интернет и профессиональных баз данных для изучения практики.

Выбор методов и форм обучения по дисциплине определяется:

- общими целями образования, воспитания, развития и психологической подготовки обучающихся;

- особенностями учебной дисциплины и спецификой ее требований к отбору дидактических методов;

- целями, задачами и содержанием материала конкретного занятия;

- временем, отведенным на изучение того или иного материала;

- уровнем подготовленности обучающихся;

- уровнем материальной оснащенности, наличием оборудования, наглядных пособий, технических средств.

Лекции дают обучающимся систематизированные знания по дисциплине, концентрируют их внимание на наиболее сложных и важных вопросах.

Лекции обычно излагаются в традиционном или в проблемном стиле. Проблемный стиль позволяет стимулировать активную познавательную деятельность обучающихся и их интерес к дисциплине, формировать творческое мышление, прибегать к противопоставлениям и сравнениям, делать обобщения, активизировать внимание обучающихся путем постановки проблемных вопросов, поощрять дискуссию. Во время лекционных занятий рекомендуется вести конспектирование учебного материала, обращать внимание на формулировки и категории, раскрывающие суть того или иного явления или процессов, выводы и практические рекомендации.

В конце лекции делаются выводы и определяются задачи на самостоятельную работу. Во время лекционных занятий рекомендуется вести конспектирование учебного материала, обращать внимание на формулировки и категории, раскрывающие суть того или иного явления или процессов, научные выводы и практические рекомендации. В случае недопонимания какой-либо части предмета следует задать вопрос в установленном порядке преподавателю.

Конспект – это систематизированное, логичное изложение материала источника. Различаются четыре типа конспектов:

План-конспект – это развернутый детализированный план, в котором достаточно подробные записи приводятся по тем пунктам плана, которые нуждаются в пояснении.

Текстуальный конспект – это воспроизведение наиболее важных положений и фактов источника.

Свободный конспект – это четко и кратко сформулированные (изложенные) основные положения в результате глубокого осмысливания материала. В нем могут присутствовать выписки, цитаты, тезисы; часть материала может быть представлена планом.

Тематический конспект – составляется на основе изучения ряда источников и дает более или менее исчерпывающий ответ по какой-то схеме (вопросу).

Подготовленный конспект и рекомендуемая литература используются при подготовке к и практическим занятиям. Подготовка сводится к внимательному прочтению учебного материала, к выводу с карандашом в руках всех утверждений, к решению примеров, задач, к ответам на вопросы. Примеры, задачи, вопросы по теме являются средством самоконтроля.

Методические указания для подготовки к занятиям семинарского типа

Основное назначение практических занятий заключается в выработке у студентов навыков применения законодательства, и закреплению полученных теоретических знаний. Для этого студентам к каждому практическому занятию предлагаются теоретические вопросы для обсуждения и задания (задачи) для практического решения. Кроме того, участие в практических занятиях предполагает отработку и закрепление студентами навыков работы с информацией,

взаимодействия с коллегами и профессиональных навыков (участия в публичных выступлениях, ведения дискуссий и т.п.).

При подготовке к практическому занятию можно выделить 2 этапа:

- организационный;
- закрепление и углубление теоретических знаний.

На первом этапе студент планирует свою самостоятельную работу, которая включает:

- уяснение задания на самостоятельную работу;
- подбор рекомендованной литературы;
- составление плана работы, в котором определяются основные пункты предстоящей

подготовки.

Составление плана дисциплинирует и повышает организованность в работе.

Второй этап включает непосредственную подготовку студента к занятию.

Начинать надо с изучения рекомендованной литературы (основной и дополнительной), а также относящихся к теме занятия нормативных актов и практики. Необходимо помнить, что на лекции обычно рассматривается не весь материал, а только его наиболее важная и сложная часть, требующая пояснений преподавателя в контексте контактной работы со студентами. Остальная его часть восполняется в процессе самостоятельной работы. Перечень спорных в доктрине теоретических вопросов по каждой теме, на которые студенты должны обратить особое внимание, определяется преподавателем, ведущим соответствующее занятие, и заранее (до проведения соответствующего практического занятия) доводится до сведения обучающихся в устной или письменной форме. Теоретические вопросы темы могут рассматриваться на практическом занятии самостоятельно или в связи с решением конкретных задач.

Задачи, представленные по каждой теме, имеют практико-ориентированную направленность и призваны максимально приблизить студентов к реальным условиям применения норм гражданского законодательства. Поскольку основная цель решения задач заключается в выработке у студентов способности понимать смысл закона и навыков его применения к конкретным правоотношениям, при решении задачи обучающемуся целесообразно придерживаться следующей схемы действий.

В первую очередь, студенту следует тщательно изучить условия задачи и выделить среди них экономически значимые фактические обстоятельства, затем определить нормы права, подлежащие применению в данной ситуации, после чего дать развернутые и теоретически обоснованные ответы на поставленные вопросы.

Решение задачи может быть представлено в письменной или устной форме. В случае решения задачи в ходе проведения практического занятия студент должен кратко изложить ее содержание, объяснить суть возникшего спора, кратко разобрать и оценить доводы участников соответствующего спора и обосновать со ссылками на нормативные акты собственное решение предложенной задачи. В случае вариативности решения задачи следует обосновать все возможные варианты решения.

В связи с этим работа с рекомендованной литературой обязательна. Особое внимание при этом необходимо обратить на содержание основных положений и выводов, объяснение явлений и фактов, уяснение практического приложения рассматриваемых теоретических вопросов. В процессе этой работы студент должен стремиться понять и запомнить основные положения рассматриваемого материала, примеры, поясняющие его, разобраться в иллюстративном материале, задачах.

Заканчивать подготовку следует составлением плана (перечня основных пунктов) по изучаемому материалу (вопросу). Такой план позволяет составить концентрированное, сжатое представление по изучаемым вопросам и структурировать изученный материал.

В структуре практического занятия традиционно выделяют следующие этапы: 1) организационный этап, контроль исходного уровня знаний (обсуждение вопросов, возникших у студентов при подготовке к занятию; 2) исходный контроль (тесты, опрос, проверка письменных домашних заданий и т.д.), коррекция знаний студентов; 3) обучающий этап (предъявление алгоритма решения заданий, инструкций по выполнению заданий, выполнения методик и др.); 4)

самостоятельная работа студентов на занятии; 5) контроль конечного уровня усвоения знаний; 6) заключительный этап.

На практических и семинарских занятиях могут применяться следующие формы работы:

- фронтальная - все студенты выполняют одну и ту же работу;
- групповая - одна и та же работа выполняется группами из 2-5 человек;
- индивидуальная - каждый студент выполняет индивидуальное задание.

Формы практического занятия: 1) традиционная путем теоретического обсуждения спорных вопросов темы путем проведения устного опроса студентов: 2) интерактивная (техника «мозгового штурма», работа в малых группах).

Техника «мозгового штурма»

В целях погружения студентов в тему используется техника «мозгового штурма» по наиболее дискуссионному вопросу темы, не имеющему однозначного решения. Цель проведения мозгового штурма в начале занятия заключается в вовлечении в процесс обучения всех слушателей аудитории и активизации их мыслительной деятельности, диагностировании опыта и знаний студентов.

В результате участия в мозговом штурме студентами отрабатываются навыки получения и работы с информацией (в частности, студентами осуществляется анализ полученных ответов, выделение сведений, имеющих и не имеющих отношение к обсуждаемой проблеме, обнаружение существующих проблем и пробелов, проводится классификация сведений по различным основаниям), а также навыки взаимодействия с коллегами (студентам предоставляется возможность оценить собственную точку зрения и услышать позиции других обучающихся). Продолжительность – 15-20 минут.

Работа в малых группах

Работа в малых группах используется для коллективного поиска правильного варианта или нескольких вариантов предложенных к данной теме блоков вопросов, заданий. С этой целью преподавателем студенты разбиваются на малые рабочие группы в составе не более 3 человек и им предлагается для обсуждения и решения проблемы. По окончании работы в малой группе студенты презентуют полученные результаты и обсуждают их с другими студентами в формате комментирования либо дискуссии. В результате участия в работе в малых группах магистрантами отрабатываются навыки получения, обмена и работы с информацией, а также профессионально значимые навыки взаимодействия с другими лицами в форме сотрудничества, активного слушания, выработки общего решения и др. Продолжительность – 1-1,5 часа.

В течение занятия студенту необходимо выполнить задания, выданные преподавателем, выполнение которых зачитывается, как текущая работа студента. Для усиления профессиональной направленности практических занятий возможно проведение бинарных занятий, построенных на основе межпредметных связей. На таких занятиях результаты практических заданий, полученных по одной дисциплине, являются основой для их выполнения по другой дисциплине.

Методические указания для выполнения самостоятельной работы

Задачи самостоятельной внеаудиторной работы студентов заключаются в продолжении изучения теоретического материала дисциплины и в развитии навыков самостоятельного анализа литературы, нормативных правовых актов и материалов правоприменительной практики.

I. Самостоятельное теоретическое обучение предполагает освоение студентом во внеаудиторное время рекомендуемой преподавателем основной и дополнительной литературы. С этой целью студентам рекомендуется постоянно знакомиться с классическими теоретическими источниками по темам дисциплины, а также с новинками литературы, статьями в периодических изданиях, справочных правовых системах.

Для лучшего понимания материала целесообразно осуществлять его конспектирование с возможным последующим его обсуждением на практических занятиях, на научных семинарах и в индивидуальных консультациях с преподавателем. Формы конспектирования материала могут быть различными:

1) обобщение – при подготовке такого конспекта студентом осуществляется анализ и обобщение всех существующих в доктрине подходов по выбранному дискуссионному вопросу раздела, в том числе, дореволюционных ученых, ученых советского и современного периода развития, а также материалов практики. Основная задача студента заключается не только в изложении точек зрения по исследуемому вопросу, но и в выражении собственной позиции с соответствующим развернутым теоретическим обоснованием.

2) рецензия – при подготовке такого конспекта студентом осуществляется рецензирование выбранного источника по изучаемому дискуссионному вопросу, чаще всего, статьи и периодическом издании, тезисов выступления на конференции либо главы из монографии. Для этого студентом дается оценка содержанию соответствующего источника по следующим параметрам: актуальность выбранной темы, в том числе убедительность обоснования актуальности исследования автором; соответствие содержания работы ее названию; логичность, системность и аргументированность (убедительность) выводов автора; научная добросовестность (наличие ссылок на использованные источники, самостоятельность исследования, отсутствие фактов недобросовестных заимствований текстов, идей и т.п.); научная новизна и др.

Формами контроля за самостоятельным теоретическим обучением являются теоретические опросы, которые осуществляются преподавателем на практических занятиях в устной форме, преследующие цель проверки знаний студентов по основным понятиям и терминам по теме дисциплины. В случае представления студентом выполненного им в письменном виде конспекта по предложенным вопросам темы, возможна его защита на практическом занятии или в индивидуальном порядке.

II. Решение задач осуществляется студентами по каждой теме дисциплины в «домашних условиях», результаты решения задач представляются на практическом занятии в устной форме в формате работы в малых группах, участия в дискуссиях.

В связи с тем, что работа с задачами осуществляется во внеаудиторное время, студент может пользоваться любыми источниками и должен представить развернутое, аргументированное решение каждой задачи с мотивированными ссылками на нормативные правовые акты и материалы практики.

Выполнение задания осуществляется в письменной форме по предложенным темам (в частности, путем составления обзора практики). Задание должно быть исполнено и представлено преподавателю на проверку не позднее, чем за две недели до предполагаемой даты его презентации и защиты на практическом занятии или в индивидуальном порядке. Конкретные требования к содержанию и оформлению результатов выполненных заданий указаны в соответствующих разделах ФОС по дисциплине.

II. Ключевую роль в планировании индивидуальной траектории обучения по дисциплине играет *опережающая самостоятельная работа* (ОПС). Такой тип обучения предлагается в замену традиционной репродуктивной самостоятельной работе (самостоятельное повторение учебного материала и рассмотренных на занятиях алгоритмов действий, выполнение по ним аналогичных заданий). ОПС предполагает следующие виды самостоятельных работ:

познавательная самостоятельная работа, предполагающая подготовку докладов, выступлений на практических занятиях, подбор литературы по конкретной проблеме, написание рефератов и др.;

творческая самостоятельная работа, к которой можно отнести выполнение специальных творческих и нестандартных заданий. Задача преподавателя на этапе планирования самостоятельной работы – организовать ее таким образом, чтобы максимально учесть индивидуальные способности каждого обучающегося, развить в нем познавательную потребность и готовность к выполнению самостоятельных работ все более высокого уровня. Студенты, приступая к изучению тем, должны применить свои навыки работы с библиографическими источниками и рекомендуемой литературой, умение четко формулировать свою собственную точку зрения и навыки ведения научных дискуссий. Все подготовленные и представленные тексты должны являться результатом самостоятельной информационно-аналитической работы студентов. На их основе студенты готовят материалы для выступлений в ходе практических занятий.

Методические указания по подготовке к устному опросу

Самостоятельная работа студентов включает подготовку к устному опросу на практических занятиях. Для этого студент изучает лекции, основную и дополнительную литературу, публикации, информацию из Интернет-ресурсов.

Тема и вопросы к практическим занятиям по дисциплине доводятся до студентов заранее. Эффективность подготовки студентов к устному опросу зависит от качества ознакомления с рекомендованной литературой. Для подготовки к устному опросу студенту необходимо ознакомиться с материалом, посвященным теме практического занятия, в рекомендованной литературе, записях с лекционного занятия, обратить внимание на усвоение основных понятий дисциплины, выявить неясные вопросы и подобрать дополнительную литературу для их освещения, составить тезисы выступления по отдельным проблемным аспектам. В среднем, подготовка к устному опросу по одному практическому занятию занимает от 2 до 4 часов в зависимости от сложности темы и особенностей организации студентом своей самостоятельной работы.

Методические указания по подготовке к тестированию

Выполнение тестовых заданий предоставляет студентам возможность самостоятельно контролировать уровень своих знаний, обнаруживать пробелы в знаниях и принимать меры по их ликвидации. Форма изложения тестовых заданий позволяет закрепить и восстановить в памяти пройденный материал. Для формирования заданий использована как закрытая, так и открытая форма. У студента есть возможность выбора правильного ответа или нескольких правильных ответов из числа предложенных вариантов. Для выполнения тестовых заданий студенты должны изучить лекционный материал по теме, соответствующие разделы учебников, учебных пособий и других источников.

Если какие-то вопросы вынесены преподавателем на самостоятельное изучение, следует обратиться к учебной литературе, рекомендованной преподавателем в качестве источника сведений. Также при подготовке к тестированию следует просмотреть конспект практических занятий и выделить в практические задания, относящиеся к данному разделу. Если задания на какие-то темы не были разобраны на занятиях (или решения которых оказались не понятными), следует обратиться к учебной литературе, рекомендованной преподавателем в качестве источника сведений. Полезно самостоятельно решить несколько типичных заданий по соответствующему разделу.

Методические рекомендации по подготовке и оформлению реферата

Методические рекомендации по подготовке и оформлению реферата

1. Реферативной работой является обзор литературы по исследуемой тематике. Реферат представляет собой один из этапов научно-исследовательской работы, основными задачами которой является:

1. Углубление теоретических знаний.
 2. Развитие у слушателей способностей обобщать и анализировать результаты, умения работать со специальной литературой.
 3. Закрепление и развитие умений и навыков, творческого переноса изученной теории для решения практических задач.
 4. Овладение фундаментальными основами будущей профессии.
2. В обязанности студента при подготовке реферата входит:
- самостоятельное изучение рекомендованной литературы и закрепление навыков работы с литературными источниками;
 - овладение навыками анализа и обобщения собранного литературного материала;
 - овладение научной логикой реферата, понимания цели, задач, объекта и предмета исследования, используемых методов и приемов;

- совершенствование умения грамотно, литературным языком излагать результаты и делать самостоятельные выводы;
- оформление работы в соответствии с требованиями эстетики, нормами орфографии и общими правилами литературно-графического оформления;
- регулярный отчет перед своим научным руководителем о выполнении запланированных этапов работы, информирование о полученных промежуточных результатах;
- строгое соблюдение намеченных сроков завершения этапов работы, своевременное представление ее руководителю.

3. Выбор темы студентами осуществляется по предлагаемой примерной тематике рефератов, которая соответствует рабочей программе и учитывает специфику учебного заведения. Вместе с тем слушателю предоставляется право взять иную тему, которая является начальным этапом или продолжением его практической научно-исследовательской работы, учитывает его личные интересы и склонности, способности, а также уровень теоретических знаний и профессиональной практической подготовки и дает возможность творчески подойти к ее разработке.

Самостоятельно выбирая тему, слушателю необходимо учесть следующее:

Во-первых, тема работы должна быть актуальной. Значимым признаком актуальности темы является ее отношение к проблемам, над которыми в настоящее время активно работают ученые.

Во-вторых, тема работы должна иметь выход на решение практических экономических задач.

В-третьих, тема работы должна иметь ясно очерченные границы - четко выделенные задачи и предмет исследования. Чрезмерно обширная тема не позволяет изучать проблему углубленно. Это часто приводит к обилию случайно привлекаемого теоретического материала и в конечном итоге к поверхностному освещению проблемы.

Знание и понимание названных положений поможет правильно выбрать конкретную тему реферата, а также в известной мере предопределяет успешность ее выполнения.

Выбранная тема обязательно утверждается руководителем.

4. Сбор и обработка учебного материала

Подготовка реферата начинается с анализа литературных источников. Для того чтобы иметь полное представление об избранной теме, целесообразно изучить соответствующую главу (главы) учебника. Затем следует приступить к глубокому изучению литературы и материала периодических изданий.

Подготовка реферата предполагает самостоятельный поиск литературных источников по выбранной теме. Поэтому работа в библиотечных каталогах, поиск нужных статей в подшивках журналов и газет являются важнейшим составным элементом написания реферата. Результатом такого поиска должен стать список литературы по исследуемой теме, дополняющий и расширяющий основную литературу, рекомендованную научным руководителем.

При собеседовании или защите реферата слушатель должен показать знание не менее 5-10 литературных источников, корректно и обоснованно представленных в списке использованной литературы. Следует помнить, что чтение, специальное изучение литературы нельзя превращать в механическое накапливание знаний. Совершенно недопустимо, если чтение сопровождается простым переписыванием учебника, брошюр, монографий или статей из журналов.

Одновременно с изучением литературы следует подбирать примеры из практики для иллюстрации теоретических положений.

5. Составление плана

После выбора темы и анализа рекомендованных литературных источников необходимо составить примерный план, то есть обозначить основные направления предстоящей деятельности.

План работы - это перечень разделов, параграфов или пунктов, составленный в той последовательности, в какой они даны в реферате.

Намеченный план работы целесообразно обсудить с научным руководителем. Это позволит избрать наиболее оптимальный путь выполнения работы, даст возможность сосредоточить усилия на основных наиболее важных ее элементах, избежать перегруженности второстепенным для избранной темы материалом.

6. Структура работы

Реферат должен содержать несколько логических частей, расположенных в определенной последовательности и иметь определенное оформление. Титульный лист. Содержание. Введение. Основная часть. Заключение. Список используемых источников.

А) Содержание представляет собой структуру работы с указанием начала каждого раздела.

Б) Введение является вступительным разделом работы, в нем определяются: цель работы; объект или предмет исследования; методы достижения цели; задачи, которые ставит слушатель; степень изученности проблемы как у нас в России, так и за рубежом. Здесь также дается краткое обоснование, почему выбранная тема действительно значима и актуальна с точки зрения будущей профессиональной деятельности.

В) Основная часть.

Содержание основной части должно раскрыть цели и соответствовать названию темы. Выполняется она на основании изучения литературы, проведения разнообразных исследований, обобщении своего личного опыта. Основная часть разделяется на 2-4 раздела (главы), примерно равных по объему. Раздел - это законченная мысль с выводом, выводы могут быть выделены в конце раздела красной строкой или словом «выводы». Конкретное содержание каждого из разделов обуславливается особенностями темы и представлениями слушателя о расположении наработанного материала. Для лучшего объяснения материала необходимо приводить практические примеры, использовать цифровые данные, таблицы, схемы, диаграммы и другой аналитический материал.

Г) Заключение

В заключении подводятся итоги выполненной работы. Здесь необходимо описать, что было сделано и к каким выводам вы пришли, чтобы достигнуть, поставленную во «Введении» цель. Выводы могут подтверждать или опровергать справедливость той или иной теории, которую исследовал автор, устанавливать определенные связи и зависимости, констатировать факты, содержать обобщения или практические рекомендации. Постарайтесь также оценить, какие факторы Вы не учли на первых этапах подготовки работы, что и как можно в будущем сделать иначе и т.д.

Д) Список используемых источников

Для выполнения работы необходимо изучить специальную литературу, каталоги, справочники, газетные и журнальные статьи, сборники и монографии. Оформляя список литературы, важно не просто перечислить названия книг и статей, взятых из каталогов библиотек или из имеющихся во многих книгах списках литературы. Здесь необходимо указать те источники, с которыми слушателю довелось поработать, из которых было что-то взято в свою работу или, напротив, что вызвало несогласие автора и получило опровержение на страницах реферата.

7. Порядок защиты

Успешно выполненную работу преподаватель допускает к защите, которая проводится в определенное преподавателем время по согласованию со слушателями.

На защите автор в своем кратком выступлении: сообщает о сущности выбранной темы и особенностях работы над ней; останавливается на наиболее характерных тенденциях и результатах, полученных в ходе выполнения работы; делает необходимые выводы и рекомендации; отвечает на вопросы и замечания, указанные преподавателем, а также на другие вопросы преподавателя в объеме темы работы.

Защита реферата может проходить как в форме собеседования с руководителем работы, так и в форме защиты перед специально созданной комиссией, состоящей из двух-трех преподавателей кафедры, включая научного руководителя темы. Защита реферата выполняется в конце 5 триместра.

8. Выдвижение рефератов на конкурс

Лучшие рефераты выдвигаются на конкурс научных работ Северо-Кавказского социального института

Методические указания по подготовке к устному опросу

Самостоятельная работа студентов включает подготовку к устному опросу на практических занятиях. Для этого студент изучает лекции, основную и дополнительную литературу, публикации, информацию из Интернет-ресурсов. Кроме того, изучению должны быть подвергнуты различные источники права, как регламентирующие правоотношения, возникающие в рамках реализации основ римского права, так и отношения, что предопределяют реализацию их, либо следуют за ними.

Тема и вопросы к практическим занятиям по дисциплине доводятся до студентов заранее. Эффективность подготовки студентов к устному опросу зависит от качества ознакомления с рекомендованной литературой. Для подготовки к устному опросу студенту необходимо ознакомиться с материалом, посвященным теме практического занятия, в рекомендованной литературе, записях с лекционного занятия, обратить внимание на усвоение основных понятий дисциплины, выявить неясные вопросы и подобрать дополнительную литературу для их освещения, составить тезисы выступления по отдельным проблемным аспектам. В среднем, подготовка к устному опросу по одному практическому занятию занимает от 2 до 4 часов в зависимости от сложности темы и особенностей организации студентом своей самостоятельной работы.

Методические указания по выполнению компьютерной презентации.

Слово «презентация» обозначает представление, демонстрацию. Обычно для компьютерной презентации используется мультимедийный проектор, отражающий содержимое экрана компьютера на большом экране, вывешенном в аудитории. Презентация представляет собой совмещение видеоряда - последовательности кадров со звуковым - последовательностью звукового сопровождения. Презентация тем эффективнее, чем в большей мере в ней используются возможности мультимедиа технологий.

Презентация представляет собой последовательность слайдов. Отдельный слайд может содержать текст, рисунки, фотографии, анимацию, видео и звук.

С точки зрения организации презентации можно разделить на три класса:

- интерактивные презентации;
- презентации со сценарием;
- непрерывно выполняющиеся презентации.

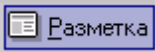
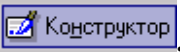




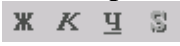
Интерактивная презентация - диалог между пользователем и компьютером. В этом случае презентацией управляет пользователь, т. е. он сам осуществляет поиск информации, определяет время ее восприятия, а также объем необходимого материала. В таком режиме работает ученик с обучающей программой, реализованной в форме мультимедийной презентации. При индивидуальной работе мультимедийный проектор не требуется. Все интерактивные презентации имеют общее свойство: они управляются событиями. Это означает, что когда происходит некоторое событие (нажатие кнопки мыши или позиционирование указателя мыши на экранном объекте), в ответ выполняется соответствующее действие. Например, после щелчка мышью на фотографии картины начинается звуковой рассказ об истории ее создания. Презентация со сценарием - показ слайдов под управлением ведущего (докладчика). Такие презентации могут содержать «плывущие» по экрану титры, анимированный текст, диаграммы, графики и другие иллюстрации. Порядок смены слайдов, а также время демонстрации каждого слайда определяет докладчик. Он же произносит текст, комментирующий видеоряд презентации. В непрерывно выполняющихся презентациях не предусмотрен диалог с пользователем и нет ведущего. Такие самовыполняющиеся презентации обычно демонстрируют на различных выставках.






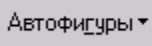









Создание презентации на заданную тему проходит через следующие этапы: 1) создание сценария; 2) разработка презентации с использованием программных средств.



Затем нужно выбрать программу разработки презентации. Каждая из существующих программ такого класса обладает своими собственными индивидуальными возможностями. Тем не менее между ними есть много общего. Каждая такая программа включает в себя встроенные средства создания анимации, добавления и редактирования звука, импортирования изображений,

видео, а также создания рисунков. Программа PowerPoint, входящая в программный пакет Microsoft Office, предназначена для создания презентаций. С ее помощью пользователь может быстро оформить доклад в едином стиле, таким образом, значительно повысив степень восприятия предоставляемой информации аудиторией. Презентация или «слайд-фильм», подготовленная в Power Point, представляет собой последовательность слайдов, которые могут содержать план и основные положения выступления, все необходимые таблицы, диаграммы, схемы, рисунки, входящие в демонстрационный материал. При необходимости в презентацию можно вставить видеоэффекты и звук.

Основные приемы создания и оформления презентации

Поставленная задача	Требуемые действия
Создать новую презентацию без помощи мастера и применения шаблона	Запустите Power Point. В окне диалога Power Point в группе полей выбора Создание презентации выберите Новая презентация .
Выбрать разметку слайда	В окне диалога Создать слайд выберите мышью требуемый вариант разметки. После выбора Новая презентация окно диалога Разметка слайда появляется автоматически. Если Вы хотите сменить разметку имеющегося слайда, то выполните команду Формат/Разметка слайда или воспользуйтесь пиктограммой, размещенной в панели Форматирование  .
Применить шаблон дизайна	В меню Формат выберите команду Оформление слайда или воспользуйтесь пиктограммой, размещенной в панели Форматирование  .
Вставить новый слайд	Откройте тот слайд, после которого Вы хотите вставить новый, и выполните команду Вставка/Создать слайд (Ctrl + M) или воспользуйтесь пиктограммой, размещенной в панели Форматирование  .
Переместиться между слайдами	Воспользуйтесь бегунком или кнопками вертикальной полосы прокрутки или клавишами Page Down, Page Up. Перемещая бегунок можно по всплывающей подсказке определить, на каком слайде остановиться.
Активизировать панель Рисование	Выполните команду Вид /Панели инструментов/Рисование
Ввести текст в произвольное место слайда	Выберите на панели Рисование инструмент Надпись  и установите текстовый курсор в нужное место или меню Вставка/Надпись .
Отредактировать имеющийся текст	Щелкните по тексту, установите текстовый курсор в нужное место и внесите исправления или добавления.
Удалить текст вместе с рамкой	Щелкните по тексту, затем щелкните непосредственно по рамке и нажмите клавишу Delete .
Изменить шрифт или размер шрифта	Воспользуйтесь командой Формат/Шрифт или раскрывающимся списком шрифтов/размеров панели инструментов  Times New Roman 18
Изменить цвет шрифта	Выполните команду Формат/Шрифт или выберите кнопку Цвет текста  панели Форматирование (Рисование) .
Выбрать стиль оформления шрифта	Воспользуйтесь командой Формат/Шрифт или кнопками панели инструментов  : полужирный, курсив,

	подчеркнутый, тень.
Выводить набранный текст относительно рамки	Воспользуйтесь командой Формат/Выравнивание/По левому краю (Ctrl + L); По центру (Ctrl + E); По правому краю (Ctrl + R); По ширине или кнопками панели инструментов  Форматирование.
Выбор цвета и типа линии для рамки, подбор заливки	Выделите рамку (или установите курсор в текст, введенный в рамку) и выполните команду Формат/  ... В появившемся диалоговом окне установите цвет заливки, тип линии и ее цвет. Также можно воспользоваться кнопками панели Рисование:  – заливка;  – цвет линии;  – тип линии.
Активизировать панель Автофигуры	Выберите команду Вставка/Рисунок/Автофигуры или воспользуйтесь кнопкой панели Рисование 
Нарисовать объект	Активизируйте панель Рисование , выберите соответствующий инструмент (линия, овал, прямоугольник и т.д.) и «растяните» фигуру на слайде, протаскивая курсор.
Изменить цвет объекта	Выделите объект и выполните команду Формат/  ... или воспользуйтесь кнопкой панели Рисование:  – цвет линии.
Настроить тень объекта	Выделите объект и воспользуйтесь кнопкой панели Рисование:  – Стиль тени.
Настроить объем объекта	Выделите объект и воспользуйтесь кнопкой панели Рисование:  – Объем.
Повернуть объект на какой-либо угол	Выделите объект и воспользуйтесь кнопкой панели Рисование Действия/Повернуть/отразить/Свободное вращение , а затем переместите мышью угол объекта в направлении вращения.
Сгруппировать объекты	Выделите все объекты, подлежащие группировке и выполните команду Группировка/Группировать контекстного меню выделенных объектов.
Художественная надпись	Воспользуйтесь кнопкой панели Рисование:  – Добавить объект WordArt.
Вставить звук	Выберите команду меню Вставка/Фильмы и звук/Звук из коллекции картинок; Звук из файла.
Настроить анимацию	В режиме слайдов щелкните объект, который хотите анимировать. В меню Показ слайдов выберите команду  Настройка анимации... или соответствующую команду контекстного меню выбранного объекта. Выберите нужные элементы панели Настройка анимации.
Установить масштаб рабочего слайда в среде Power Point	На панели Стандартная среды Power Point установить необходимый масштаб просмотра из раскрывающегося списка  46%
Способ представления документа (т.е. презентации .ppt) в окне приложения Power Point	Документ Power Point может отображаться в окне приложения тремя способами: в виде слайдов, в режиме структуры, в режиме сортировщика слайдов. Для изменения способа представления достаточно выбрать соответствующую команду в меню Вид или щелкнуть по одной из трех кнопок в левой части горизонтальной полосы прокрутки:  – показ слайдов (с текущего слайда);  – обычный режим;

	 – режим сортировщика слайдов.
Провести демонстрацию	Выполните команду Вид/Показ слайдов (F5) или воспользуйтесь кнопкой  .
Перейти к следующему слайду в процессе демонстрации	Воспользуйтесь щелчком мыши, клавишами Enter, Пробел; Page Down, Page Up или клавиши навигации курсора (???): переход вперед/назад по галерее слайдов; Home – переход к самому первому слайду; End – переход к самому последнему слайду.
Провести демонстрацию, не запуская Power Point	Найдите свой файл, выделите и вызовите контекстное меню нажатием правой кнопки мыши. В контекстном меню выберите команду Показать .

Сохраняется презентация в файле с расширением .ppt.

Методические указания по подготовке к промежуточной аттестации

Промежуточная аттестация по дисциплине проводится в форме экзамена.

Для допуска к экзамену студенту необходимо выполнить и успешно сдать задания по каждой теме.

При подготовке к экзамену необходимо повторить конспекты лекций по всем разделам дисциплины. Повторить нормы законодательства, отработать терминологию, повторить ранее изученное в основной и дополнительной литературе. По каждому вопросу, вынесенному на промежуточную аттестацию, повторить актуальные аспекты практики.

До экзамена обычно проводится консультация, но она не может возместить отсутствия систематической работы в течение триместра и помочь за несколько часов освоить материал, требующийся к экзамену. На консультации студент получает лишь ответы на трудные или оставшиеся неясными вопросы. Польза от консультации будет только в том случае, если студент до нее проработает весь материал.

На экзамене студент должен подтвердить усвоение учебного материала, предусмотренного рабочей программой дисциплины, а также продемонстрировать приобретенные навыки адаптации полученных теоретических знаний к своей профессиональной деятельности. Экзамен проводится в форме устного собеседования по контрольным вопросам для экзамена.

9. МАТЕРИАЛЬНО-ТЕХНИЧЕСКОЕ ОБЕСПЕЧЕНИЕ ДИСЦИПЛИНЫ

Для реализации дисциплины требуется следующее материально-техническое обеспечение:

- для занятий лекционного типа – учебная аудитория, оснащенная оборудованием и техническими средствами обучения.
- для занятий семинарского типа - учебная аудитория, оснащенная оборудованием и техническими средствами обучения.
- для групповых консультаций - учебная аудитория, оснащенная оборудованием и техническими средствами обучения.
- для промежуточной аттестации - учебная аудитория, оснащенная оборудованием и техническими средствами обучения.

Для самостоятельной работы: помещение, оснащенное компьютерной техникой с возможностью подключения к сети «Интернет» и обеспечением доступа к электронной информационно-образовательной среде организации.

10. ОСОБЕННОСТИ ОСВОЕНИЯ ДИСЦИПЛИНЫ ЛИЦАМИ С ОГРАНИЧЕННЫМИ ВОЗМОЖНОСТЯМИ ЗДОРОВЬЯ

Обучающимся с ограниченными возможностями здоровья предоставляются специальные учебники, учебные пособия и дидактические материалы, специальные технические средства обучения коллективного и индивидуального пользования, услуги ассистента (тьютора),

оказывающего обучающимся необходимую техническую помощь, а также услуги сурдопереводчиков и тифлосурдопереводчиков.

Освоение дисциплины обучающимися с ограниченными возможностями здоровья может быть организовано совместно с другими обучающимися, а также в отдельных группах.

Освоение дисциплины обучающимися с ограниченными возможностями здоровья осуществляется с учетом особенностей психофизического развития, индивидуальных возможностей и состояния здоровья.

В целях доступности получения высшего образования по образовательной программе лицами с ограниченными возможностями здоровья при освоении дисциплины обеспечивается:

1) для лиц с ограниченными возможностями здоровья по зрению:

– присутствие тьютора, оказывающий студенту необходимую техническую помощь с учетом индивидуальных особенностей (помогает занять рабочее место, передвигаться, прочитать и оформить задание, в том числе, записывая под диктовку),

– письменные задания, а также инструкции о порядке их выполнения оформляются увеличенным шрифтом,

– специальные учебники, учебные пособия и дидактические материалы (имеющие крупный шрифт или аудиофайлы),

– индивидуальное равномерное освещение не менее 300 люкс,

– при необходимости студенту для выполнения задания предоставляется увеличивающее устройство;

2) для лиц с ограниченными возможностями здоровья по слуху:

– присутствие ассистента, оказывающий студенту необходимую техническую помощь с учетом индивидуальных особенностей (помогает занять рабочее место, передвигаться, прочитать и оформить задание, в том числе, записывая под диктовку),

– обеспечивается наличие звукоусиливающей аппаратуры коллективного пользования, при необходимости обучающемуся предоставляется звукоусиливающая аппаратура индивидуального пользования;

– обеспечивается надлежащими звуковыми средствами воспроизведения информации;

3) для лиц с ограниченными возможностями здоровья, имеющих нарушения опорно-двигательного аппарата:

– письменные задания выполняются на компьютере со специализированным программным обеспечением или надиктовываются тьютору;

– по желанию студента задания могут выполняться в устной форме.